

# DONNE E POTERE DI FARE PRESENZA FEMMINILE OGGI E DOMANI

**16 NOVEMBRE 2022**

**ore 14.30/17.30**

**In presenza** presso la Fondazione Croce - Via Santa Maria 1, Torino

**In modalità webinar:** piattaforma ZOOM 2

**Presentazione del libro di Ilaria LI VIGNI**

## **SALUTI**

**Avv.a Silvia GROSSO** - Consigliere Fondazione "Fulvio Croce"

**Avv.a Cesarina MANASSERO** - Presidente CPO Torino

## **INTERVERRANNO**

L'autrice **Avv.a Ilaria LI VIGNI** - Foro di Milano

**Prof.a Mia CAIELLI** - UNITO - Dipartimento di Giurisprudenza

**Avv.a Maria SPANÓ** - CPO - Consiglio Ordine Avvocati Torino

**Avv.a Claudia SODERO** - Foro di Torino

**Avv.a Maria Grazia RODARI** - Delegata Cassa Forense

**Dr. Alberto TORTONE** - HR Manager

## **MODERA**

**Avv.a Franca MINA** - CPO Consiglio Ordine Avvocati Torino

**La partecipazione è titolo per l'attribuzione di tre crediti formativi di cui 1 in deontologia**

### **LINEE GUIDA PER LA PARTECIPAZIONE AD EVENTI FORMATIVI IN MODALITÀ FAD E PER IL RICONOSCIMENTO DEI CREDITI FORMATIVI**

Eseguire la propria iscrizione all'evento sulla piattaforma RICONOSCO;

Registrarsi con il proprio nome e cognome sulla piattaforma Zoom;

Silenziare i microfoni;

Tenere accese le telecamere salvo diversa indicazione degli organizzatori; Durante o al termine dell'evento uno degli organizzatori lancerà un

**SONDAGGIO** che consiste in una domanda a risposta multipla alla quale il partecipante dovrà rispondere nell'arco di tempo previsto. La mancata risposta comporterà il non riconoscimento di crediti formativi.

La partecipazione all'evento tramite **collegamento via cellulare e tablet** non prevedendo la possibilità di rispondere al sondaggio, **non consente il riconoscimento dei crediti formativi.**

**IL LINK DI PARTECIPAZIONE È VISIBILE SU RICONOSCO AI SOLI PRENOTATI ALL'EVENTO**



**Avv. Maria Grazia Rodari**  
Delegato Cassa Forense - distretto To  
[studio.bertolorodari@gmail.com](mailto:studio.bertolorodari@gmail.com)



***“Corri, bambina..., corri, tu che hai buona la testa, le gambe e il cuore.***

*Corri senza rallentare davanti agli ostacoli, alla stanchezza, alla nostalgia (che pure talvolta ti coglie) del tempo della lentezza e della protezione.*

***Corri per arrivare dove avevi deciso, per soddisfare il tuo sogno e la tua ambizione.***

*La modestia, la rinuncia alle proprie ambizioni, se pure riuscirono, segretamente, a nutrirle, fu il connotato delle donne delle generazioni che ti hanno preceduto, donne educate alla modestia e alla rassegnazione, a mettersi al servizio dell'ambizione del maschio della famiglia, fosse il marito, il fratello, il figlio.*

***Tu sei diversa, tu hai deciso di arrivare dove ti sei proposta.***

*Tra le donne che oggi hanno successo, molte portano nomi illustri. Hanno successo, dunque, per diritto ereditario.*

*Tu non hai un nome illustre, né una famiglia importante alle spalle, ma hai buona la testa, le gambe e il cuore.*

***E hai diritto a correre, e ad arrivare prima se la corsa non sarà truccata.***

*Noi, della generazione che è venuta prima di te, una generazione che si è impegnata nella corsa, che spesso ha vinto, che più spesso ha perso, ti daremo una mano, se ce la chiederai. Ma tu devi sapere che hai diritto a una corsa non truccata, che hai diritto al successo.*

Miriam Mafai”.

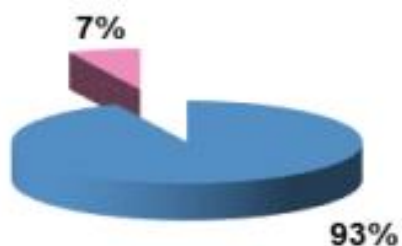




1 FEBBRAIO 1945  
VIENE ESTESO ALLE DONNE IL DIRITTO AL VOTO  
**“COME DONNE NESSUNO CI HA REGALATO NIENTE.”**  
MIRIAM MAFAI

# LA FEMMINILIZZAZIONE DELLA PROFESSIONE

## ISCRITTI CASSA - ANNO 1981



■ Uomini ■ Donne

## ISCRITTI CASSA - ANNO 2001



■ Uomini ■ Donne

## ISCRITTI CASSA - ANNO 2011



■ Uomini ■ Donne

## ISCRITTI CASSA - ANNO 2021



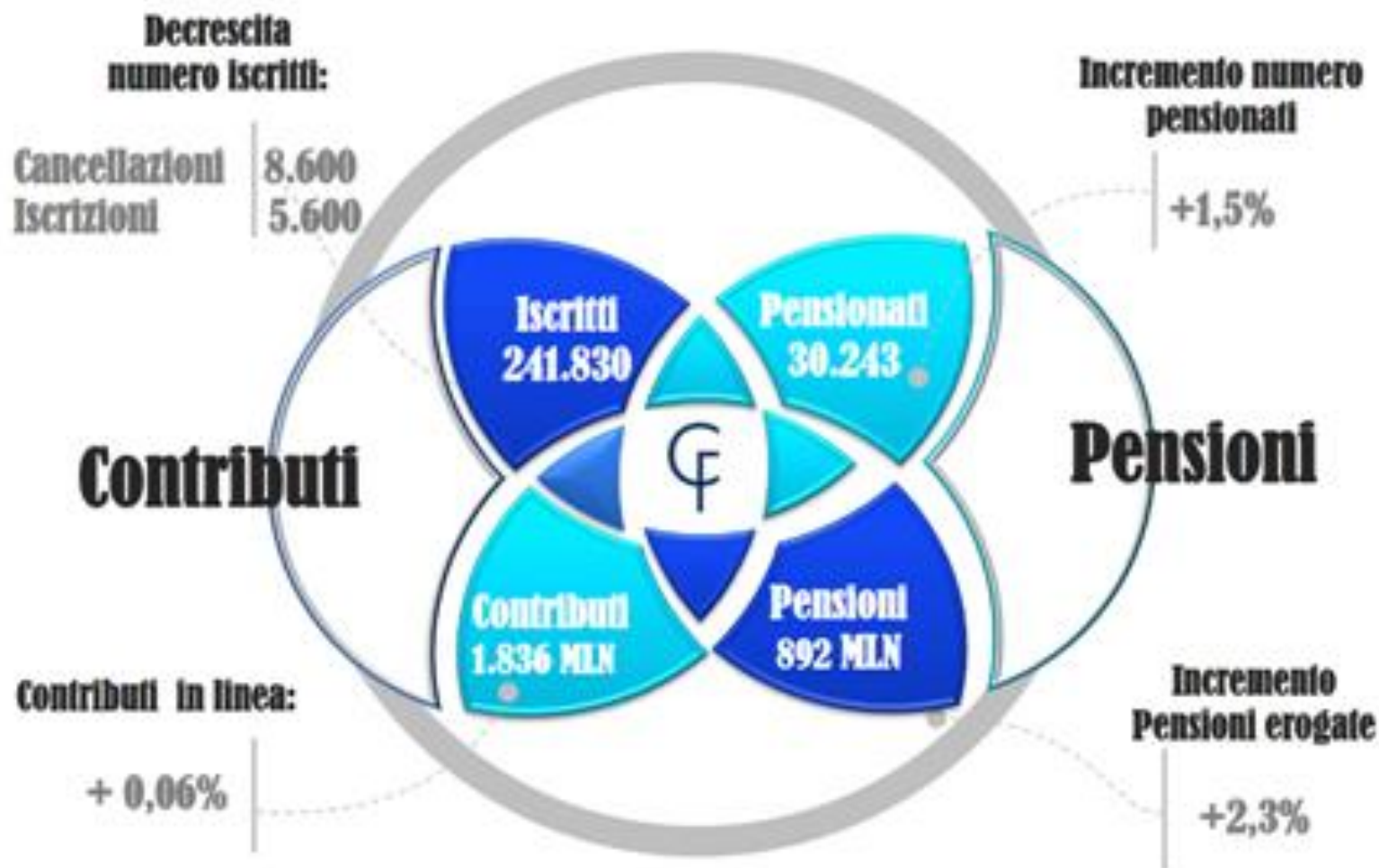
■ Uomini ■ Donne

## EVOLUZIONE AVVOCATI ISCRITTI ALLA CASSA E POPOLAZIONE ITALIANA

ANNO	AVVOCATI ISCRITTI ALLA CASSA	POPOLAZIONE RESIDENTE	N° AVVOCATI OGNI MILLE ABITANTI	TASSO ANNUO DI CRESCITA DELLA POPOLAZIONE RESIDENTE	TASSO ANNUO DI CRESCITA DEGLI AVVOCATI ISCRITTI ALLA CASSA
1985	37.495	56.597.823	0,7	0,0%	5,4%
1986	38.642	56.594.487	0,7	0,0%	3,1%
1987	39.004	56.609.375	0,7	0,0%	0,9%
1988	39.923	56.649.201	0,7	0,1%	2,4%
1989	40.718	56.694.360	0,7	0,1%	2,0%
1990	42.366	56.778.031	0,7	0,1%	4,0%
1991	45.076	56.772.923	0,8	0,0%	6,4%
1992	46.913	56.821.250	0,8	0,1%	4,1%
1993	49.054	56.842.392	0,9	0,0%	4,6%
1994	52.645	56.844.408	0,9	0,0%	7,3%
1995	58.289	56.844.197	1,0	0,0%	10,7%
1996	64.456	57.460.977	1,1	1,1%	10,6%
1997	71.282	57.554.025	1,2	0,2%	10,6%
1998	77.618	57.612.615	1,3	0,1%	8,9%
1999	82.637	57.679.895	1,4	0,1%	6,5%
2000	88.658	57.844.017	1,5	0,3%	7,3%
2001	94.070	56.993.742	1,7	-1,5%	6,1%
2002	100.036	57.321.070	1,7	0,6%	6,3%
2003	105.307	57.888.245	1,8	1,0%	5,3%
2004	111.873	58.462.375	1,9	1,0%	6,2%
2005	121.766	57.460.977	2,1	-1,7%	8,8%
2006	129.359	59.131.287	2,2	2,9%	6,2%
2007	136.818	59.619.290	2,3	0,8%	5,8%
2008	144.070	60.045.068	2,4	0,7%	5,3%
2009	152.089	60.388.000	2,5	0,6%	5,6%
2010	156.934	60.626.442	2,6	0,4%	3,2%
2011	162.820	59.394.207	2,7	-2,0%	3,8%
2012	170.106	59.685.227	2,9	0,5%	4,5%
2013	177.088	60.782.668	2,9	1,8%	4,1%
2014	223.842	60.795.612	3,7	0,0%	26,4%
2015	235.055	60.665.551	3,9	-0,2%	5,0%
2016	239.848	60.589.445	4,0	-0,1%	2,0%
2017	242.227	60.483.973	4,0	-0,2%	1,0%
2018	243.073	59.816.673	4,1	-1,1%	0,3%
2019	244.952	59.641.488	4,1	-0,3%	0,8%
2020	245.030	59.236.213	4,1	-0,7%	0,0%
2021*	241.830	59.059.738	4,1	-0,3%	-1,3%

**EVOLUZIONE AVVOCATI ISCRITTI ALLA CASSA - DISTRIBUZIONE UOMINI/DONNE**

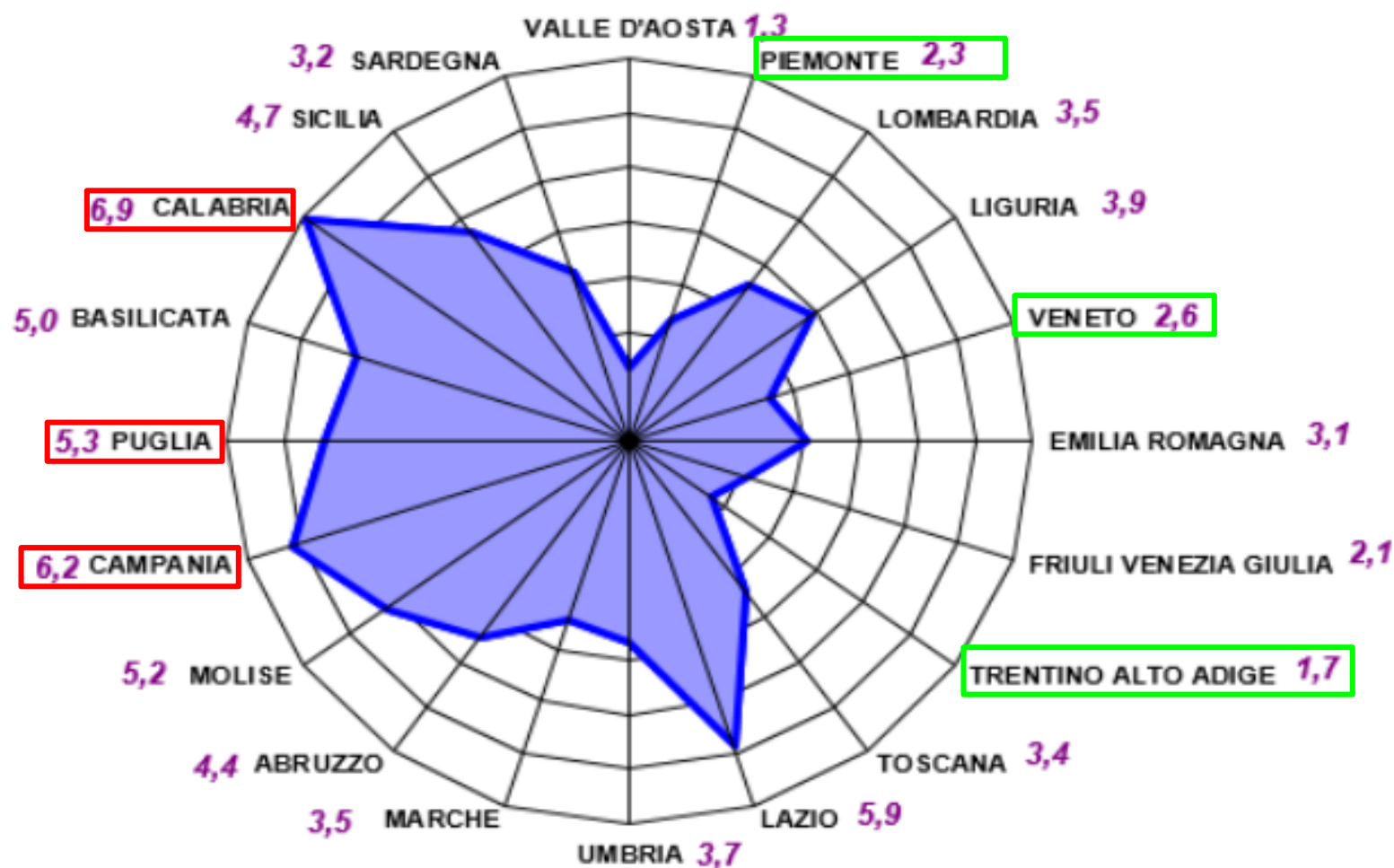
Anno	AVVOCATI ISCRITTI ALLA CASSA				
	Totale iscritti	Uomini	Donne	% Uomini	% Donne
1985	37.495	34.045	3.450	90,8%	9,2%
1986	38.642	34.894	3.748	90,3%	9,7%
1987	39.004	35.026	3.978	89,8%	10,2%
1988	39.923	35.731	4.192	89,5%	10,5%
1989	40.718	35.832	4.886	88,0%	12,0%
1990	42.366	36.647	5.719	86,5%	13,5%
1991	45.076	38.315	6.761	85,0%	15,0%
1992	46.913	39.172	7.741	83,5%	16,5%
1993	49.054	40.028	9.026	81,6%	18,4%
1994	52.645	42.221	10.424	80,2%	19,8%
1995	58.289	45.932	12.357	78,8%	21,2%
1996	64.456	49.696	14.760	77,1%	22,9%
1997	71.282	53.889	17.393	75,6%	24,4%
1998	77.618	57.515	20.103	74,1%	25,9%
1999	82.637	60.080	22.557	72,7%	27,3%
2000	88.658	62.933	25.725	71,0%	29,0%
2001	94.070	65.436	28.634	69,6%	30,4%
2002	100.036	68.032	32.004	68,0%	32,0%
2003	105.307	70.280	35.027	66,7%	33,3%
2004	111.873	72.969	38.904	65,2%	34,8%
2005	121.766	77.336	44.430	63,5%	36,5%
2006	129.359	80.876	48.483	62,5%	37,5%
2007	136.818	83.878	52.940	61,3%	38,7%
2008	144.070	86.895	57.175	60,3%	39,7%
2009	152.089	90.116	61.973	59,3%	40,7%
2010	156.934	91.966	64.968	58,6%	41,4%
2011	162.820	94.489	68.331	58,0%	42,0%
2012	170.106	97.501	72.605	57,3%	42,7%
2013	177.088	100.279	76.809	56,6%	43,4%
2014	223.842	118.348	105.494	52,9%	47,1%
2015	235.055	124.162	110.893	52,8%	47,2%
2016	239.848	125.747	114.101	52,4%	47,6%
2017	242.227	126.492	115.735	52,2%	47,8%
2018	243.073	126.690	116.383	52,1%	47,9%
2019	244.952	127.492	117.460	52,0%	48,0%
2020	245.030	127.471	117.559	52,0%	48,0%
2021	241.830	126.580	115.250	52,3%	47,7%





# NUMERO AVVOCATI OGNI MILLE ABITANTI - ANNO 2021

## DISTRIBUZIONE PER REGIONE



# AVVOCATI ISCRITTI ALLA CASSA FORENSE ALLA DATA DEL 31/12/2021

## DISTRIBUZIONE PER CLASSI DI ETÀ'

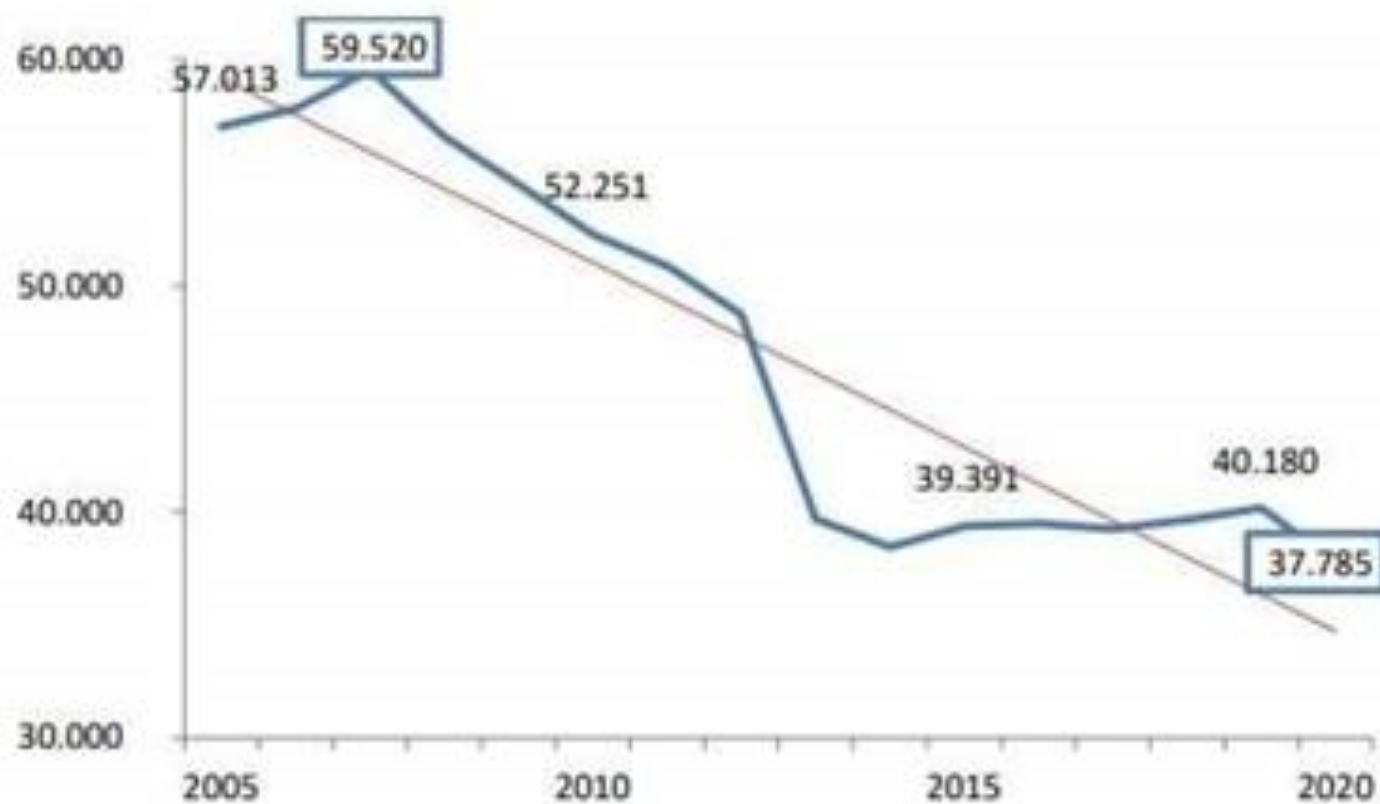
CLASSI DI ETÀ'	ATTIVI			PENSIONATI CONTRIBUENTI			TOTALE ISCRITTI		
	Donne	Uomini	Totale	Donne	Uomini	Totale	Donne	Uomini	Totale
< 30	3.550	2.483	6.033	0	0	0	3.550	2.483	6.033
30 - 34	11.263	7.751	19.014	1	1	2	11.264	7.752	19.016
35 - 39	15.749	11.418	27.167	14	11	25	15.763	11.429	27.192
40 - 44	20.266	16.650	36.916	35	19	54	20.301	16.669	36.970
45 - 49	25.311	22.525	47.836	119	57	176	25.430	22.582	48.012
50 - 54	18.856	19.923	38.779	121	102	223	18.977	20.025	39.002
55 - 59	11.398	16.640	28.038	123	141	264	11.521	16.781	28.302
60 - 64	5.010	10.291	15.301	109	241	350	5.119	10.532	15.651
65 - 69	1.552	4.863	6.415	597	2.281	2.878	2.149	7.144	9.293
70 - 74	212	1.169	1.381	442	3.255	3.697	654	4.424	5.078
74 +	88	959	1.047	434	5.800	6.234	522	6.759	7.281
<b>Totale</b>	<b>113.255</b>	<b>114.672</b>	<b>227.927</b>	<b>1.995</b>	<b>11.908</b>	<b>13.903</b>	<b>115.250</b>	<b>126.580</b>	<b>241.830</b>

<b>Età media</b>	<b>45,4</b>	<b>48,9</b>	<b>47,2</b>	<b>67,4</b>	<b>74,8</b>	<b>73,7</b>	<b>45,8</b>	<b>51,3</b>	<b>48,7</b>
------------------	-------------	-------------	-------------	-------------	-------------	-------------	-------------	-------------	-------------

## EVOLUZIONE DEL REDDITO IRPEF DEGLI AVVOCATI ISCRITTI ALLA CASSA FORENSE

Anno di produzione	Reddito complessivo Irpef	Incremento % annuo del monte reddituale complessivo	Reddito medio annuo	Incremento % annuo del reddito medio	Reddito medio Irpef rivalutato
1996	€ 2.578.044.619		€ 38.336		€ 55.666
1997	€ 2.948.635.594	14,4%	€ 39.789	3,8%	€ 56.810
1998	€ 3.253.966.468	10,4%	€ 41.223	3,6%	€ 57.816
1999	€ 3.476.601.590	6,8%	€ 41.242	0,0%	€ 56.932
2000	€ 3.827.748.127	10,1%	€ 43.333	5,1%	€ 58.302
2001	€ 4.147.856.131	8,4%	€ 44.828	3,4%	€ 58.728
2002	€ 4.510.879.809	8,8%	€ 45.812	2,2%	€ 58.610
2003	€ 4.684.281.352	3,8%	€ 44.444	-3,0%	€ 55.474
2004	€ 5.328.208.984	13,7%	€ 46.476	4,6%	€ 56.872
2005	€ 5.648.927.942	6,0%	€ 47.383	2,0%	€ 57.013
2006	€ 6.311.871.790	11,7%	€ 49.039	3,5%	€ 57.848
2007	€ 6.984.105.914	10,7%	€ 51.314	4,6%	€ 59.520
2008	€ 7.104.080.859	1,7%	€ 50.351	-1,9%	€ 56.592
2009	€ 7.203.601.852	1,4%	€ 48.805	-3,1%	€ 54.473
2010	€ 7.379.417.146	2,4%	€ 47.563	-2,5%	€ 52.251
2011	€ 7.639.790.420	3,5%	€ 47.561	0,0%	€ 50.875
2012	€ 7.924.736.311	3,7%	€ 46.921	-1,3%	€ 48.729
2013	€ 7.881.971.945	-0,5%	€ 38.627	-17,7%	€ 39.679
2014	€ 8.034.442.182	1,9%	€ 37.505	-2,9%	€ 38.450
2015	€ 8.414.280.162	4,7%	€ 38.385	2,3%	€ 39.391
2016	€ 8.525.531.438	1,3%	€ 38.437	0,1%	€ 39.484
2017	€ 8.545.536.744	0,2%	€ 38.620	0,5%	€ 39.240
2018	€ 8.888.036.658	4,0%	€ 39.473	2,2%	€ 39.670
2019	€ 8.896.333.216	0,1%	€ 40.180	1,8%	€ 40.180
2020	€ 8.534.669.500	-4,1%	€ 37.785	-6,0%	€ 37.785

Fig. 4 - - Reddito medio Irpef rivalutato 2005-2020 (v.a. in euro)



Fonte: elaborazione Censis su dati Cassa Forense



**REDDITO PROFESSIONALE MEDIO DICHIARATO AI FINI IRPEF DAGLI ISCRITTI ALLA CASSA  
- ANNO 2020 -**

*DISTRIBUZIONE PER CLASSI DI ETÀ'*

Classi di età	ATTIVI			PENSIONATI CONTRIBUENTI			TOTALE ISCRITTI		
	Reddito IRPEF medio			Reddito IRPEF medio			Reddito IRPEF medio		
	Donne	Uomini	Totale	Donne	Uomini	Totale	Donne	Uomini	Totale
< 30	€ 12.241	€ 14.698	€ 13.274				€ 12.241	€ 14.698	€ 13.274
30 - 34	€ 13.982	€ 19.218	€ 16.123	€ 0	€ 39.216	€ 19.608	€ 13.981	€ 19.221	€ 16.123
35 - 39	€ 17.079	€ 30.396	€ 22.644	€ 14.077	€ 13.246	€ 13.711	€ 17.076	€ 30.378	€ 22.635
40 - 44	€ 19.709	€ 38.481	€ 28.121	€ 12.388	€ 48.232	€ 24.106	€ 19.696	€ 38.492	€ 28.115
45 - 49	€ 23.994	€ 49.669	€ 35.966	€ 18.164	€ 23.453	€ 19.824	€ 23.966	€ 49.603	€ 35.905
50 - 54	€ 29.954	€ 61.678	€ 46.092	€ 15.261	€ 27.457	€ 20.830	€ 29.859	€ 61.498	€ 45.943
55 - 59	€ 31.953	€ 69.694	€ 54.143	€ 18.852	€ 31.349	€ 25.581	€ 31.812	€ 69.356	€ 53.868
60 - 64	€ 34.261	€ 71.830	€ 59.323	€ 19.839	€ 35.091	€ 30.330	€ 33.944	€ 70.941	€ 58.642
65 - 69	€ 26.636	€ 53.758	€ 46.880	€ 46.188	€ 87.762	€ 79.179	€ 32.262	€ 65.500	€ 57.592
70 - 74	€ 14.831	€ 26.430	€ 24.304	€ 40.994	€ 64.392	€ 61.558	€ 33.192	€ 56.535	€ 53.390
74 +	€ 16.324	€ 14.473	€ 14.674	€ 28.231	€ 37.803	€ 37.124	€ 26.762	€ 35.913	€ 35.235
<b>Totale</b>	<b>€ 23.392</b>	<b>€ 50.508</b>	<b>€ 36.913</b>	<b>€ 33.668</b>	<b>€ 54.937</b>	<b>€ 51.812</b>	<b>€ 23.576</b>	<b>€ 50.933</b>	<b>€ 37.785</b>

# REDDITO MEDIO IRPEF DEGLI AVVOCATI ISCRITTI ALLA CASSA FORENSE

## - ANNO 2020 -

### *DISTRIBUZIONE PER REGIONE*

Regione	Donne	Uomini	Totale
VALLE D'AOSTA	€ 37.403	€ 53.309	€ 46.433
PIEMONTE	€ 28.175	€ 58.303	€ 42.524
LOMBARDIA	€ 38.732	€ 97.387	€ 67.037
LIGURIA	€ 26.781	€ 61.870	€ 45.885
VENETO	€ 29.316	€ 62.536	€ 45.480
EMILIA ROMAGNA	€ 28.314	€ 57.525	€ 42.138
FRIULI VENEZIA GIULIA	€ 31.450	€ 58.466	€ 44.603
TRENTINO ALTO ADIGE	€ 36.444	€ 76.093	€ 58.562
TOSCANA	€ 24.302	€ 48.648	€ 36.049
LAZIO	€ 26.614	€ 64.744	€ 46.975
UMBRIA	€ 20.796	€ 43.105	€ 31.271
MARCHE	€ 21.490	€ 43.534	€ 32.539
ABRUZZO	€ 17.027	€ 33.569	€ 25.719
MOLISE	€ 14.641	€ 27.901	€ 21.936
CAMPANIA	€ 13.965	€ 30.233	€ 23.266
PUGLIA	€ 13.719	€ 28.005	€ 21.814
BASILICATA	€ 12.851	€ 27.053	€ 20.552
CALABRIA	€ 11.674	€ 24.715	€ 18.331
SICILIA	€ 14.053	€ 31.196	€ 23.137
SARDEGNA	€ 18.475	€ 32.264	€ 25.430
<b>NAZIONALE</b>	<b>€ 23.576</b>	<b>€ 50.933</b>	<b>€ 37.785</b>

Area geografica	Donne	Uomini	Totale
<b>NORD</b>	€ 33.129	€ 76.135	€ 54.089
<b>CENTRO</b>	€ 25.140	€ 57.997	€ 42.054
<b>SUD E ISOLE</b>	€ 14.043	€ 29.510	€ 22.510
<b>NAZIONALE</b>	<b>€ 23.576</b>	<b>€ 50.933</b>	<b>€ 37.785</b>

## REDDITO PROFESSIONALE IRPEF

Classi di importo	Monte reddito	Reddito medio IRPEF	N° posizioni	%	(% anno 2019)
<b>Mod. 5 non pervenuto</b>			15.955	6,6%	9,6%
< zero	-€ 14.406.484	-€ 6.670	2.160	1,0%	0,6%
zero	€ 0	€ 0	13.887	6,1%	5,5%
<b>1 - 10.300</b>	€ 318.330.686	€ 5.010	63.535	28,1%	25,2%
<b>10.300 - 19.931</b>	€ 667.484.693	€ 14.828	45.016	19,9%	19,7%
<b>19.931 - 50.300</b>	€ 2.116.414.019	€ 32.409	65.304	28,9%	31,2%
<b>50.300 - 100.700</b>	€ 1.425.417.860	€ 70.653	20.175	8,9%	10,1%
<b>100.700 - 150.000</b>	€ 859.779.927	€ 121.989	7.048	3,1%	3,5%
<b>150.000 - 250.000</b>	€ 909.910.246	€ 189.604	4.799	2,1%	2,3%
<b>250.000 - 500.000</b>	€ 881.765.758	€ 338.880	2.602	1,2%	1,2%
<b>&gt; 500.000</b>	€ 1.355.566.312	€ 1.004.868	1.349	0,6%	0,6%
<b>TOTALE</b>	<b>€ 8.534.669.500</b>	<b>€ 37.785</b>	<b>241.830</b>	<b>100%</b>	<b>(100%)</b>

**41,8%**

## REDDITO PROFESSIONALE IRPEF

Classi di importo	Monte reddito	Reddito medio IRPEF	N° posizioni	%	(% anno 2019)
<b>Mod. 5 non pervenuto</b>			15.955	6,6%	9,6%
< zero	-€ 14.406.484	-€ 6.670	2.160	1,0%	0,6%
zero	€ 0	€ 0	13.887	6,1%	5,5%
1 - 10.300	€ 318.330.686	€ 5.010	63.535	28,1%	25,2%
10.300 - 19.931	€ 667.484.693	€ 14.828	45.016	19,9%	19,7%
19.931 - 50.300	€ 2.116.414.019	€ 32.409	65.304	28,9%	31,2%
50.300 - 100.700	€ 1.425.417.860	€ 70.653	20.175	8,9%	10,1%
100.700 - 150.000	€ 859.779.927	€ 121.989	7.048	3,1%	3,5%
150.000 - 250.000	€ 909.910.246	€ 189.604	4.799	2,1%	2,3%
250.000 - 500.000	€ 881.765.758	€ 338.880	2.602	1,2%	1,2%
> 500.000	€ 1.355.566.312	€ 1.004.868	1.349	0,6%	0,6%
<b>TOTALE</b>	<b>€ 8.534.669.500</b>	<b>€ 37.785</b>	<b>241.830</b>	<b>100%</b>	<b>(100%)</b>

7,6%



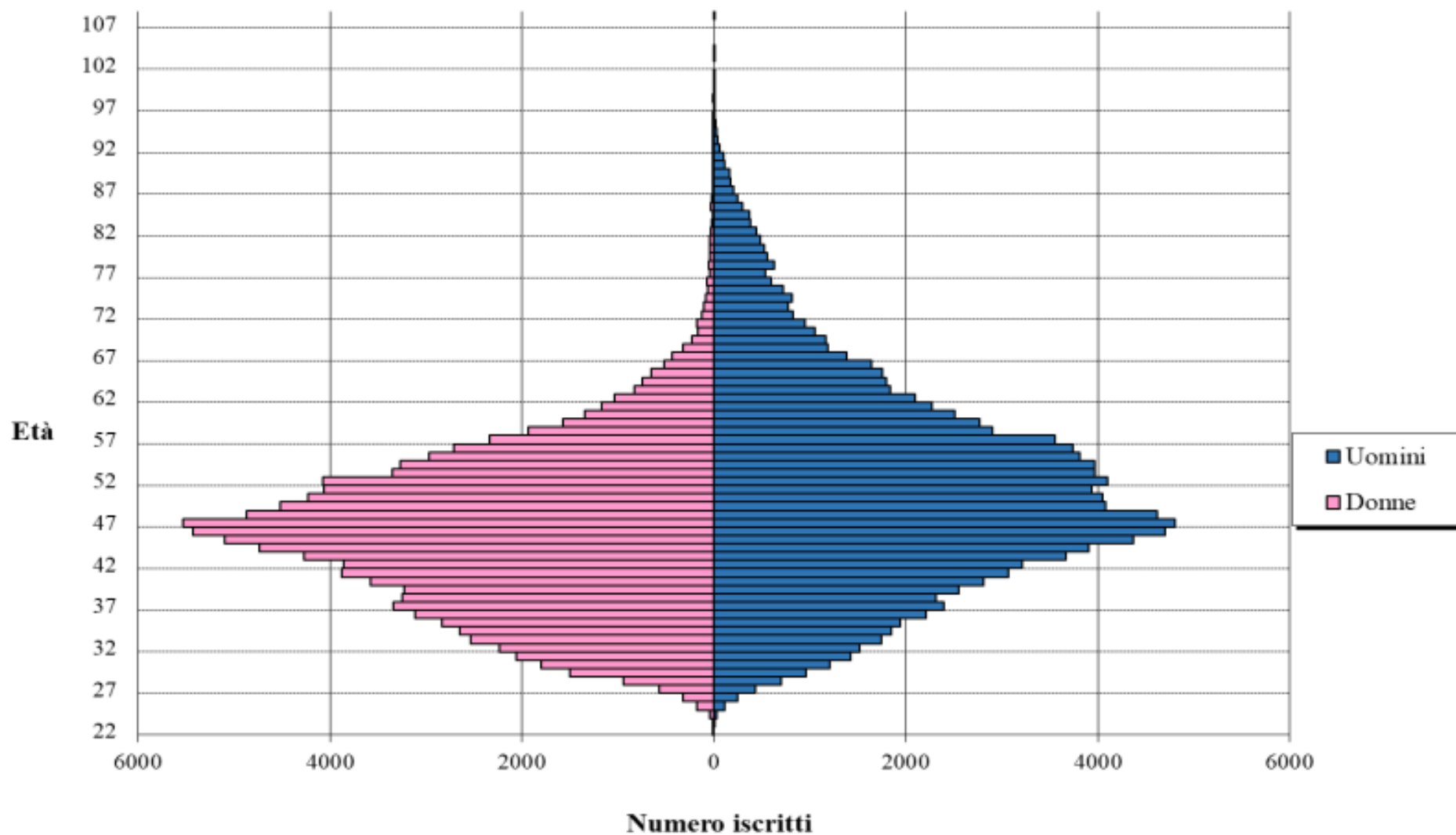
## NUMERO E IMPORTO MEDIO DELLE PENSIONI VIGENTI AL 31/12/2021

### DISTRIBUZIONE PER TIPO PENSIONE E SESSO

TIPO PENSIONE	NUMERO			IMPORTO MEDIO DI PENSIONE		
	Donne	Uomini	Totale	Donne	Uomini	Totale
ANZIANITA'	483	1.012	1.495	€ 32.337	€ 38.007	€ 36.175
VECCHIAIA	1.734	12.970	14.704	€ 32.718	€ 40.166	€ 39.287
CONTRIBUTIVE	260	1.523	1.783	€ 4.643	€ 5.178	€ 5.100
CUMULO	66	327	393	€ 20.846	€ 24.410	€ 23.812
INVALIDITA' e INABILITA'	759	1.027	1.786	€ 10.384	€ 12.661	€ 11.693
INDIRETTE	2.587	250	2.837	€ 16.182	€ 14.649	€ 16.047
REVERSIBILITA'	7.517	348	7.865	€ 19.769	€ 17.121	€ 19.652
<b>TOTALE</b>	<b>13.406</b>	<b>17.457</b>	<b>30.863</b>	<b>€ 20.385</b>	<b>€ 34.250</b>	<b>€ 28.228</b>

# ISCRITTI ALLA CASSA FORENSE - COMPOSIZIONE PER ETA' E SESSO

ANNO 2021



# IL BILANCIO TECNICO standard – specifico

(per valutare l'equilibrio della gestione finanziaria)

BILANCIO DI PREVISIONE sviluppato per un lungo periodo (obbligo del requisito della stabilità ALMENO TRENTENNALE con sviluppo delle proiezioni a 50 anni), che tiene conto per le entrate contributive e le uscite previdenziali previste della legislazione vigente, sviluppato partendo dai dati iniziali di patrimonio e popolazione degli iscritti, reali, e sulla base delle tabelle attuariali di mortalità della popolazione e dei parametri di sviluppo dell'economia (variazione del PIL, inflazione, rendimento del patrimonio) e delle spese di gestione.

Valuta l'equilibrio della gestione finanziaria dell'ente e l'adeguatezza delle prestazioni.

al 31-12-2020

**Standard** – redatto (almeno ogni 3 anni ed in occasione di revisioni regolamentari) ai sensi dell'art. 2 co. 2 del decreto legislativo 509/94 secondo le linee guida e le indicazioni (4.8.2021) del Ministero del Lavoro e della P.S. con i parametri di valutazione adottati a livello nazionale dal sistema pensionistico pubblico

**Specifico** – basato sulle peculiarità del sistema - ipotesi di crescita della numerosità degli iscritti diversa rispetto a quella dell'occupazione prevista nella nota ministeriale

# **RISULTATI DELLE VALUTAZIONI ATTUARIALI**

## su orizzonte temporale di 50 anni

**ENTRATE:** contributi soggettivi, contributi integrativi, proventi finanziari da investimento del patrimonio

**USCITE:** oneri relativi all'erogazione delle pensioni, oneri per prestazioni assistenziali, oneri di gestione ed amministrazione

**SALDO PREVIDENZIALE:** differenza tra ammontare dei CONTRIBUTI ed ammontare degli ONERI PENSIONISTICI ED ASSISTENZIALI

**SALDO DI BILANCIO:** differenza tra Entrate ed Uscite

**PATRIMONIO:** somma algebrica tra patrimonio inizio anno ed il saldo di bilancio

**RISERVA LEGALE:** si calcola in riferimento a 5 annualità delle pensioni correnti



RISULTATI DEL B.T.  
SPECIFICO al 31-12-2020

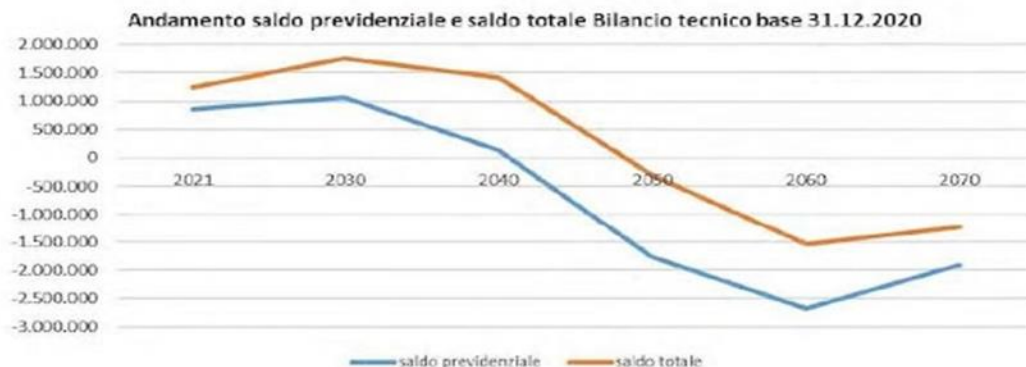
#### Avanzo da Bilancio tecnico attuariale

Il presente Bilancio utilizza i dati contenuti nel bilancio tecnico attuariale base 31.12.2020; i grafici che seguono forniscono una rappresentazione grafica del confronto previsto per l'andamento del:

- saldo previdenziale e saldo totale,
- patrimonio a fine anno

Si evidenzia che la redazione del bilancio tecnico base 31.12.2020 ha rispettato la tempistica dettata dall'art. 41 dello Statuto che prevede la redazione del documento con cadenza almeno triennale (il bilancio tecnico utilizzato nel passato bilancio consuntivo aveva base 31.12.2017).

Valori in migliaia di euro



Il bilancio tecnico prevede una negativizzazione del saldo previdenziale a partire dal 2041 e del saldo totale a partire dal 2049; tali valori pur rimanendo negativi fino al termine dell'intervallo temporale considerato nel documento (2070) inizieranno a risalire rispettivamente dal 2061 e dal 2066.

Il patrimonio, pur conservando valori positivi per tutto l'intervallo temporale, dopo una crescita che caratterizza il periodo 2021-2048 inizierà a dcrescere dal 2049 come conseguenza della negativizzazione del saldo totale.

Con riguardo alle variabili strategiche utili a valutare le condizioni di sostenibilità economico-finanziario della Cassa sul periodo di **proiezione di 50 anni** si evidenzia quanto segue:

**un graduale peggioramento del saldo previdenziale con un punto di break-even (pareggio) nell'anno 2041;**  
in conseguenza di quanto sopra **un graduale peggioramento del saldo totale di gestione con un punto di break-even (pareggio) sull'anno 2049;**

e dunque con **un livello di copertura del patrimonio rispetto alla riserva legale in flessione dal 3,38 allo 0,8 al termine dei 50 anni di proiezione.**

Anno	ENTRATE					USCITE				Saldo previdenziale	Saldo totale	Patrimonio fine anno
	CONTRIBUTI			Rendimenti	Totale	PRESTAZIONI		Spese di gestione	Totale			
	Soggettivi	Integrativi	Totale contributi			Pensionistiche	Altre					
2020												13.832.074
2021	1.246.196	576.079	1.822.275	413.096	2.235.371	891.294	67.945	37.791	997.030	863.036	1.238.341	15.070.415
2022	1.305.121	590.913	1.905.034	291.906	2.196.540	927.765	68.652	38.123	1.034.541	908.617	1.162.000	16.232.415
2023	1.348.010	649.386	1.997.396	313.885	2.311.282	999.703	72.010	38.459	1.070.172	965.683	1.241.110	17.473.525
2024	1.389.682	673.380	2.063.062	337.481	2.400.543	994.593	74.475	38.797	1.107.865	993.994	1.292.678	18.766.202
2025	1.436.695	702.085	2.138.780	516.186	2.654.967	1.054.766	75.604	39.449	1.149.819	1.028.410	1.505.147	20.271.350
2026	1.483.979	730.904	2.214.783	556.791	2.771.574	1.089.033	76.750	40.112	1.205.895	1.049.000	1.565.679	21.837.029
2027	1.528.023	759.878	2.287.900	598.883	2.886.783	1.150.014	78.796	40.786	1.269.195	1.059.491	1.617.588	23.454.617
2028	1.576.850	789.234	2.366.084	642.376	3.008.461	1.215.232	80.071	41.471	1.336.773	1.070.782	1.671.687	25.126.304
2029	1.624.515	818.408	2.442.924	687.227	3.130.151	1.285.975	81.783	42.168	1.409.926	1.075.165	1.720.225	26.846.529
2030	1.669.511	846.752	2.516.263	733.164	3.249.428	1.369.151	83.531	42.876	1.495.558	1.063.581	1.753.870	28.600.399
2031	1.712.478	876.366	2.588.844	872.796	3.461.640	1.474.209	85.316	43.734	1.603.258	1.029.319	1.858.382	30.458.780
2032	1.756.275	905.537	2.661.812	927.908	3.589.720	1.587.103	87.142	44.608	1.718.853	987.567	1.870.867	32.329.647
2033	1.798.092	933.718	2.731.810	983.193	3.715.003	1.710.513	88.893	45.500	1.844.906	932.403	1.870.906	34.199.743
2034	1.837.699	961.240	2.798.938	1.038.264	3.837.202	1.843.766	90.670	46.410	1.980.847	864.502	1.856.355	36.056.098
2035	1.873.366	987.168	2.860.534	1.092.646	3.953.180	1.989.863	92.484	47.339	2.129.685	778.187	1.823.494	37.879.592
2036	1.905.040	1.011.254	2.916.294	1.145.587	4.061.881	2.160.367	94.332	48.285	2.302.985	661.594	1.758.896	39.638.489
2037	1.934.550	1.034.502	2.969.052	1.196.608	4.165.660	2.326.718	96.222	49.251	2.472.191	546.112	1.693.468	41.331.957
2038	1.962.858	1.055.823	3.018.681	1.245.537	4.264.218	2.498.423	98.142	50.236	2.646.802	422.115	1.617.416	42.949.373
2039	1.986.869	1.075.569	3.062.438	1.292.048	4.354.486	2.673.312	100.105	51.241	2.824.658	289.021	1.529.828	44.479.201
2040	2.007.333	1.093.646	3.100.979	1.335.661	4.436.639	2.860.972	102.105	52.266	3.015.343	137.902	1.421.297	45.900.498
2041	2.023.981	1.109.971	3.133.952	1.375.738	4.509.691	3.061.604	104.150	53.311	3.219.065	-31.802	1.290.625	47.191.123
2042	2.037.675	1.124.866	3.162.541	1.411.749	4.574.290	3.267.569	106.232	54.377	3.428.178	-211.260	1.146.112	48.337.235
2043	2.048.114	1.138.046	3.186.160	1.443.198	4.629.357	3.483.641	108.355	55.465	3.647.461	-405.836	981.897	49.319.132
2044	2.060.017	1.149.980	3.209.997	1.469.776	4.679.773	3.696.093	110.518	56.574	3.863.185	-596.615	816.587	50.135.719
2045	2.073.531	1.160.793	3.234.323	1.491.519	4.725.842	3.900.720	112.725	57.706	4.071.151	-779.122	654.691	50.790.411
2046	2.087.864	1.169.850	3.257.714	1.508.466	4.766.180	4.100.275	114.983	58.860	4.274.118	-957.544	492.062	51.282.473
2047	2.103.340	1.178.617	3.281.957	1.520.688	4.802.545	4.290.266	117.280	60.037	4.467.583	-1.125.689	334.962	51.671.435
2048	2.120.941	1.186.528	3.307.469	1.528.409	4.835.878	4.467.534	119.623	61.238	4.648.394	-1.279.688	187.484	51.804.919
2049	2.107.262	1.190.222	3.297.484	1.529.717	4.827.200	4.741.741	122.012	62.462	4.926.216	-1.566.270	-99.016	51.705.903
2050	2.115.191	1.194.578	3.309.769	1.523.728	4.833.497	4.951.523	124.453	63.712	5.139.688	-1.766.207	-306.191	51.399.713
2051	2.130.225	1.199.257	3.329.482	1.512.177	4.841.659	5.125.210	126.934	64.986	5.317.130	-1.922.662	-475.471	50.924.242
2052	2.148.979	1.203.320	3.352.299	1.495.727	4.848.026	5.289.905	129.467	66.286	5.485.658	-2.067.073	-637.632	50.286.610
2053	2.171.021	1.206.750	3.377.771	1.474.612	4.852.382	5.443.880	132.059	67.611	5.643.550	-2.198.168	-791.168	49.495.442
2054	2.190.930	1.209.864	3.400.794	1.448.644	4.849.438	5.611.770	134.695	68.963	5.815.429	-2.345.671	-965.991	48.529.452
2055	2.219.603	1.212.586	3.432.189	1.417.885	4.850.074	5.757.685	137.391	70.343	5.965.419	-2.462.887	-1.115.345	47.414.107
2056	2.255.811	1.216.395	3.472.206	1.383.216	4.855.423	5.874.110	140.126	71.750	6.085.986	-2.542.031	-1.230.564	46.183.543
2057	2.297.274	1.221.325	3.518.599	1.345.519	4.864.119	5.968.304	142.921	73.185	6.184.410	-2.592.626	-1.320.291	44.863.252
2058	2.338.219	1.228.014	3.566.233	1.305.211	4.871.445	6.058.241	145.780	74.648	6.278.669	-2.637.787	-1.407.224	43.456.028
2059	2.382.418	1.235.933	3.618.350	1.262.519	4.880.869	6.137.647	148.697	76.141	6.362.485	-2.667.993	-1.481.616	41.974.412
2060	2.430.549	1.243.954	3.674.503	1.217.801	4.892.304	6.207.256	151.657	77.664	6.436.577	-2.684.410	-1.544.273	40.430.139
2061	2.485.881	1.255.814	3.741.694	1.172.014	4.913.708	6.234.026	154.492	79.217	6.467.735	-2.646.823	-1.554.027	38.876.112
2062	2.542.463	1.269.838	3.812.301	1.125.979	4.938.280	6.262.933	155.494	80.802	6.499.229	-2.606.126	-1.560.949	37.315.164
2063	2.597.512	1.285.959	3.883.471	1.079.471	4.962.942	6.309.662	156.977	82.418	6.540.056	-2.583.168	-1.586.114	35.729.049
2064	2.654.136	1.302.019	3.956.155	1.032.104	4.988.259	6.364.500	158.730	84.066	6.607.296	-2.567.075	-1.619.037	34.110.012
2065	2.715.899	1.320.749	4.036.648	984.001	5.020.649	6.410.104	160.745	85.747	6.656.596	-2.534.200	-1.635.947	32.474.065
2066	2.783.191	1.342.235	4.125.427	936.050	5.061.477	6.419.994	162.752	87.462	6.670.208	-2.457.319	-1.608.731	30.865.334
2067	2.856.995	1.367.689	4.224.684	889.340	5.114.024	6.411.739	165.094	89.212	6.666.045	-2.352.149	-1.552.021	29.313.313
2068	2.938.287	1.398.038	4.336.324	844.860	5.181.185	6.380.154	167.779	90.996	6.638.929	-2.211.609	-1.457.744	27.855.569
2069	3.025.569	1.431.136	4.456.705	803.197	5.259.902	6.357.621	170.961	92.816	6.621.398	-2.071.877	-1.361.496	26.494.073
2070	3.119.731	1.468.018	4.587.750	764.870	5.352.620	6.315.137	174.755	94.672	6.584.563	-1.902.142	-1.231.944	25.262.129



Anno	Patrimonio fine anno	Riserva legale	Patrimonio/Riserva legale	Saldo previdenziale/Monte redditi
2020	13.832.074			
2021	15.070.415	4.456.468	3,38	8,9%
2022	16.232.415	4.638.826	3,50	9,0%
2023	17.473.525	4.798.517	3,64	9,2%
2024	18.766.202	4.972.967	3,77	9,1%
2025	20.271.350	5.173.832	3,92	9,0%
2026	21.837.029	5.445.167	4,01	8,7%
2027	23.454.617	5.750.068	4,08	8,5%
2028	25.126.304	6.076.159	4,14	8,2%
2029	26.846.529	6.429.877	4,18	7,9%
2030	28.600.399	6.845.753	4,18	7,5%
2031	30.458.780	7.371.043	4,13	7,0%
2032	32.329.647	7.935.516	4,07	6,5%
2033	34.199.743	8.552.565	4,00	5,9%
2034	36.056.098	9.218.832	3,91	5,3%
2035	37.879.592	9.949.315	3,81	4,7%
2036	39.638.489	10.801.834	3,67	3,8%
2037	41.331.957	11.633.591	3,55	3,1%
2038	42.949.373	12.492.117	3,44	2,3%
2039	44.479.201	13.366.561	3,33	1,6%
2040	45.900.498	14.304.861	3,21	0,7%
2041	47.191.123	15.308.022	3,08	-0,2%
2042	48.337.235	16.337.843	2,96	-1,1%
2043	49.319.132	17.418.203	2,83	-2,1%
2044	50.135.719	18.480.467	2,71	-3,0%
2045	50.790.411	19.503.601	2,60	-3,8%
2046	51.282.473	20.501.377	2,50	-4,7%
2047	51.617.435	21.451.328	2,41	-5,5%
2048	51.804.919	22.337.668	2,32	-6,2%
2049	51.705.903	23.708.706	2,18	-7,5%
2050	51.399.713	24.757.614	2,08	-8,4%
2051	50.924.242	25.626.050	1,99	-9,1%
2052	50.286.610	26.449.523	1,90	-9,7%
2053	49.495.442	27.219.399	1,82	-10,3%
2054	48.529.452	28.058.849	1,73	-11,0%
2055	47.414.107	28.788.425	1,65	-11,5%
2056	46.183.543	29.370.552	1,57	-11,9%
2057	44.863.252	29.841.518	1,50	-12,1%
2058	43.456.028	30.291.204	1,43	-12,2%
2059	41.974.412	30.688.236	1,37	-12,3%
2060	40.430.139	31.036.280	1,30	-12,3%
2061	38.876.112	31.170.131	1,25	-12,1%
2062	37.315.164	31.314.665	1,19	-11,8%
2063	35.729.049	31.548.308	1,13	-11,6%
2064	34.110.012	31.822.501	1,07	-11,4%
2065	32.474.065	32.050.519	1,01	-11,1%
2066	30.865.334	32.099.968	0,96	-10,6%
2067	29.313.313	32.058.696	0,91	-10,0%
2068	27.855.569	31.900.768	0,87	-9,2%
2069	26.494.073	31.788.105	0,83	-8,5%
2070	25.262.129	31.575.683	0,80	-7,6%

RISULTATI DEL B.T.  
STANDARD al 31-12-2020

**Grafico 8.1. Andamento del Saldo Previdenziale e del Saldo Totale**

**Grafico 8.2. Andamento del Patrimonio e della Riserva Legale**


## 9. Considerazioni finali

Con riguardo alle variabili strategiche utili a valutare le condizioni di sostenibilità economico-finanziario della Cassa sul periodo di proiezione di 50 anni si evidenzia quanto segue:

- un graduale peggioramento del saldo previdenziale con un punto di break-even nell'anno 2036;
- in conseguenza di quanto sopra un graduale peggioramento del saldo totale di gestione con un punto di break-even sull'anno 2042;
- e dunque un punto di break-even del patrimonio nell'anno 2060 e conseguente punto di break-even del rapporto di copertura del patrimonio rispetto alla riserva legale nel medesimo anno;
- rapporti di sostituzione in aumento per effetto della bassa dinamica dei redditi dovuta ai parametri di produttività imposti dal Ministero vigilante, a cui si aggiunge il maggior onere sulle pensioni dovuto alle integrazioni al minimo.

L'Attuario

Prof. Paolo De Angelis



Grazie!