



ORDINE AVVOCATI TORINO



COMITATO PER LE PARI OPPORTUNITÀ

## 100 ANNI DI PROFESSIONE AL FEMMINILE Dalla legge 1126/1919 ad oggi



**28 novembre 2019** ore 15.30/18.30

Fondazione dell'Avvocatura torinese "Fulvio Croce"  
Via Santa Maria, 1 - Torino

### Saluti

Avv.ta **Simona Grabbi**, Presidente COA Torino

Avv.ta **Cesarina Manassero**, Presidente CPO Torino

### Coordina

Avv.ta **Assunta Confente**, Consigliera Ordine Avvocati Torino

### Relatrici

Prof. **Elisa Mongiano**, prof. Egesi delle fonti del diritto Università Torino

*La porta stretta. Gli ostacoli all'accesso delle donne alle professioni tra il 1800 e il 1900*

Prof. **Elisabetta Palici di Suni**, Prof. Diritto Pubblico Comparato

*Women in law : dall'esclusione delle donne dalle professioni legali ai nuovi movimenti negli USA e in Europa*

Avv.ta **Giavanna Fava**, Foro di Bologna

*Il contributo delle avvocate al riconoscimento dei diritti delle donne*

Avv.ta **Maria Grazia Rodari**, Delegata Cassa Previdenza Avvocati

*Le avvocate nel XXI secolo*

### ISCRIZIONI

Programma RICONOSCO per gli iscritti al FORO di TORINO

Per tutti gli altri: [formazione@ordineavvocatorino.it](mailto:formazione@ordineavvocatorino.it)

La partecipazione è titolo per l'attribuzione di TRE crediti formativi di cui UNO in materia di deontologia



## «Le Avvocate nel XXI secolo»

Avv. **MARIA GRAZIA RODARI**  
Delegata Cassa Forense - Distretto Torino

# SONO LE AZIONI CHE CONTANO

*“I nostri pensieri,  
per quanto buoni possano essere,  
sono perle false*

**fintanto che non vengono trasformati in azioni.  
Sii il cambiamento che vuoi vedere avvenire nel mondo”**

*[Mahatma Gandhi (1869 - 1948)]*





nel 1920

dopo una battaglia legale ultradecennale

**LIDIA POET**

poté iscriversi all'Albo degli Avvocati di  
Torino,

aveva 65 anni



1 FEBBRAIO 1945  
VIENE ESTESO ALLE DONNE IL DIRITTO AL VOTO  
**"COME DONNE NESSUNO CI HA REGALATO NIENTE."**  
MIRIAM MAFAI

giornalista, scrittrice e politica italiana 1926 - 2012



Ordine degli Avvocati di Reggio Emilia

# TRIBUTO DI TOGA

## LE VITTIME DELL'AVVOCATURA 1948-2018

Lunedì 25 novembre 2019 ore 15.00-19.00

Aula 5 del Tribunale di Reggio Emilia

INAUGURAZIONE MOSTRA FOTOGRAFICA ITINERANTE "FULVIO CROCE: UN AVVOCATO TRA DOVERE E GIUSTIZIA" CON:

**Avv. Alessandro Re**

CONSIGLIERE FONDAZIONE FULVIO CROCE DI TORINO

INTRODUCE

**Avv. Andrea Pontecorvo**

SALUTI

**Dott.ssa Cristina Beretti**

**Dott. Marco Mescolini**

INTERVENGONO

**Avv. Umberto Ambrosoli**

**Avv. Alberta Brambilla Pisoni**

**Avv. Sara Fusi**

**Avv. Emma Lorena Cappuccio**

**Avv. Antonella Pagliuso**

**Avv. Olga Fabris**

E NELLA GIORNATA MONDIALE CONTRO LA VIOLENZA SULLE DONNE INTERVENGONO

**Avv. Franca Mina**

**Avv. Giovanna Fava**

MODERA

**Avv. Celestina Tinelli**



EVENTO GRATUITO - ISCRIZIONE SU RICONOSCO  
LA PARTECIPAZIONE CONSENTIRÀ DI MATURARE  
N. 4 CREDITI FORMATIVI IN MATERIA DEONTOLOGICA

CON IL PATROCINIO DI



Herald **HE** Editore



IN PARTENARIATO CON



## «Noi nasciamo **CONTRO**»

*Lidia Poet* contro il sistema,  
«noi 'nipotine' degli anni '70 .....»

Avvocata **Franca MINA**

«Avvocate sul campo abbiamo chiesto  
l'applicazione dei diritti umani e il  
cambiamento delle leggi (punta di  
diamante processi per stupro)»

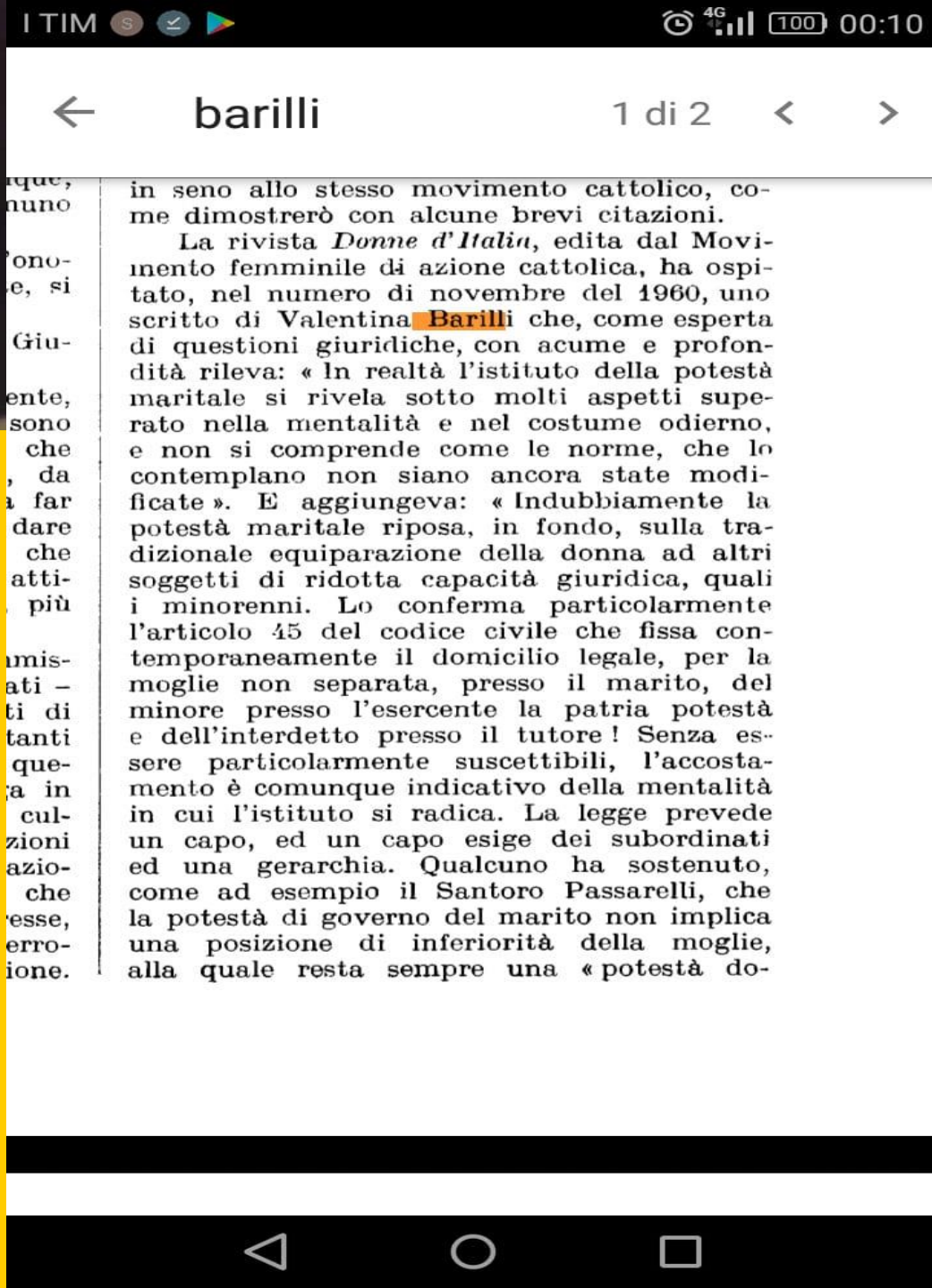
Bianca Guidetti Serra (1919-2014)

Figlie ribelli di un sistema che si deve  
reggere sulla parità



**Avvocata Valentina Barilli**

**1930 - 2019**



que,  
nuno  
ono-  
e, si  
Giu-  
ente,  
sono  
che  
, da  
a far  
dare  
che  
atti-  
più  
umis-  
ati -  
ti di  
tanti  
que-  
a in  
cul-  
zioni  
azio-  
che  
esse,  
erro-  
ione.

in seno allo stesso movimento cattolico, come dimostrerò con alcune brevi citazioni.  
La rivista *Donne d'Italia*, edita dal Movimento femminile di azione cattolica, ha ospitato, nel numero di novembre del 1960, uno scritto di Valentina Barilli che, come esperta di questioni giuridiche, con acume e profondità rileva: « In realtà l'istituto della potestà maritale si rivela sotto molti aspetti superato nella mentalità e nel costume odierno, e non si comprende come le norme, che lo contemplanò non siano ancora state modificate ». E aggiungeva: « Indubbiamente la potestà maritale riposa, in fondo, sulla tradizionale equiparazione della donna ad altri soggetti di ridotta capacità giuridica, quali i minorenni. Lo conferma particolarmente l'articolo 45 del codice civile che fissa contemporaneamente il domicilio legale, per la moglie non separata, presso il marito, del minore presso l'esercente la patria potestà e dell'interdetto presso il tutore! Senza essere particolarmente suscettibili, l'accostamento è comunque indicativo della mentalità in cui l'istituto si radica. La legge prevede un capo, ed un capo esige dei subordinati ed una gerarchia. Qualcuno ha sostenuto, come ad esempio il Santoro Passarelli, che la potestà di governo del marito non implica una posizione di inferiorità della moglie, alla quale resta sempre una « potestà do-

III LEGISLATURA — DISCUSSIONI — SEDUTA

mestica » cioè l'amministrazione all'interno della famiglia. In realtà - continua la Barilli, citando le parole di un altro esperto - le norme del codice non vengono generalmente applicate, altrimenti questo « potere delle chiavi », soggetto com'è al controllo del marito, porrebbe la moglie nella stessa situazione di una governante. La nostra opinione è che le norme sulla potestà maritale sono superate dalla realtà dei fatti e dalla nuova coscienza civile. Nell'apprezzabile intento di salvare l'unità della famiglia, troppe espressioni non chiare e retoriche vengono tramandate. Di fatto, la vita interna della famiglia ha assunto un ritmo assai più dinamico di un tempo; tutti i membri godono di maggiore autonomia; problemi di convivenza si pongono in situazioni psicologiche e sociali nuove, nel quotidiano rischio di dolorose fratture. Il codice, irremovibile sulle sue posizioni napoleoniche, continua ad essere estraneo alla realtà ».

Ho detto che questa demarcazione di opinioni e di concezioni è presente ed abbastanza evidente anche nel movimento cattolico, e a riprova di ciò basterà citare le parole dell'onorevole Dominedò, che nel corso di una conferenza radiofonica in occasione della « festa della famiglia », nel gennaio 1962, ha ribadito i concetti opposti, affermando: « Pertanto, ad evitare il caos » (ecco qui riecheggiare lo stesso tono dell'onorevole Arturo Viviani) « di una società attraverso il caos delle famiglie, è istituzionalmente necessario che vi sia un soggetto il quale sostenga la famiglia, le dia il nome, ne scelga il domicilio, abbia il potere di amministrare ».

di respon  
nel mare  
È cer  
di proble  
anziché  
Galante  
molto div  
radicale),  
« Per que  
e donna  
zia e la  
doveri, n  
scriminat  
dizi masc  
alla posi  
mica rag  
d'oggi.

Anche  
scomparsa  
gheggiato  
questi ca  
più acuite  
ancorate  
divenire  
tratta sol  
cezioni (c  
essere ris  
alla loro  
setto econ  
civiltà inc  
non facil

E vog  
modo sfu  
molti equ  
manifesta  
mi sembra

Rivista 'Donne d'Italia', edita dal Movimento femminile di azione cattolica - 1960 -

«Il Codice equipara la donna ad altri soggetti di ridotta capacità giuridica, rimane estraneo alla realtà e alla nuova coscienza civile.

Nella vita interna della famiglia tutti i membri godono di maggior

Quale Paese hanno progettato e vanno progettandole donne?

## **I CAMBIAMENTI CAMMINANO SULLE GAMBE DI CIASCUNO DI NOI**

Tra le voci di chi è in prima linea:

(PATRIZIA Di Dio, imprenditrice e presidente del Terziario Donna):

**«LE DONNE NEI VARI RUOLI .....HANNO UN SUPPLEMENTO DI RESPONSABILITA', QUELLO DI ESSERE PORTATRICI SANE DI CAMBIAMENTO:**

***il modello imperante che non ha funzionato è sotto gli occhi di tutti;***

***le donne che non si omologano al vecchio sistema di gestione del potere, rappresentano la chance del nostro Paese»***

(Monica D'Ascenzo - giornalista finanziaria e scrittrice)



# Le donne nell'Avvocatura

AVVOCATE  
IN ITALIA  
**116**mila

**48%**



**52%**

Rapporto Censis 2018 - Percorsi e scenari dell'Avvocatura italiana



**CNF**


Consiglio  
Nazionale  
Forense

# Siamo in ritardo?



## difficile

- Autoescludenti dalle competizioni
- Sono meno ambiziose, meno sicure, meno determinate
- La maternità e la difficoltà di conciliare responsabilità familiari e impegni professionali
- Vogliono essere chiamate
- Svolgiamo per lo più subordinazione e subalternità





C.N.F. (1926)

\*\*\*

1997 Carla Guidi

\*\*\*

2010

Susanna Pisano

Carla Broccardo

su 26 componenti

2019

9 donne su 33 componenti

Vice Presidente Maria Masi

\*\*\*

Distretto To – Daniela Giraudò



anche nei COA le norme sulle quote di genere un *'male necessario'*




# una questione di rappresentanza *tout court?*

L'apporto di genere anche negli organismi rappresentativi dell'avvocatura deve essere di **QUALITA'**:

DEVE TRATTARSI DI UNA RAPPRESENTANZA QUALIFICATA PER

- ATTITUDINE
- CAPACITA'
- VALORI



# Qualita'



- PERSONE PREPARATE
- ATTENTE, CONCRETE
- SENSIBILI RISPETTO ALLE TEMATICHE
- CON CAPACITA' DI LAVORO DI SQUADRA E A



senza incorrere nella mimesi del modello uomo

Maggiore il numero delle donne ai vertici, minore la corruzione



La Rete dei CPO di ORDINI - CNF – CASSA –  
UCP - ASSOCIAZIONI

porta avanti il progetto avviato dall' Avvocata  
Carla Guidi, prima componente donna al CNF,  
nostra guida, e sul solco da lei tracciato procede

PER IL CONFRONTO E LE INIZIATIVE

con pragmatismo per AZIONI POSITIVE

# Sfida dei CPO

**dare concretezza  
alle buone teorie**



**nella concretezza del  
'qui ed ora',  
in questo periodo  
storico, con le sue  
lacune legislative**

## Perché esistono i CPO?

Per COSTRUIRE, per dare forza a quella parte dell'avvocatura che non deve andare in *burn out* per il carico familiare, per rendere più consapevoli le giovani generazioni di avvocati

# Intervenire sul fronte della conciliazione dei tempi di vita e di lavoro

Le possibilità di avanzamento di carriera sono collegate alla disponibilità di tempo.

La disponibilità temporale stride con la necessità di far fronte agli impegni di natura familiare, legati alla maternità ma anche alla famiglia in senso ampio.







Il problema della  
conciliazione  
famiglia/lavoro  
non e' certamente  
legato solo alla  
maternità -  
varie fasi della  
vita

# Il CPO di Cassa Forense

Lavora nell'ambito previdenziale in sinergia con i CPO degli Ordini per proposte concrete per l'attuazione di modifiche regolamentari per la riduzione delle disparità





## 80 DELEGATI DI CASSA FORENSE

- 17 sono donne



all'esito delle elezioni di settembre 2018

- 11 NORD
  - 2 CENTRO
  - 4 SUD
- 
- nel C.D.A. - 11 componenti solo 1 donna (Annamaria Seganti - Genova)
  - nella Giunta esecutiva non ci sono donne, su 5 componenti tra effettivi e supplenti







cancella gli uomini con photoshop e vedi quante delegate restano

# Nuovo regolamento per le elezioni per il CDD

- Tra le norme approvate il 20.12.2012:

Non saranno più ammissibili liste elettorali in cui vi siano solo candidati dello stesso genere.

Conferma la volontà di avere una maggiore rappresentanza femminile anche all'interno dell'avvocatura, incentivando la partecipazione alla competizione elettorale.

Elezioni Cassa 2013



«La rappresentanza di genere, nelle liste superiori a due candidati, deve essere rispettata in misura non inferiore a 1/5 a pena di inammissibilità.»



# Elezioni Cassa 2019





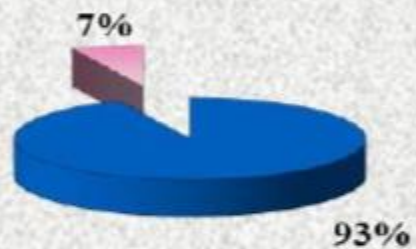
# I NUMERI DELL'AVVOCATURA 2018

Cassa Nazionale di Previdenza e Assistenza Forense

- Ufficio Attuariale -



**ISCRITTI CASSA - ANNO 1981**




■ Uomini ■ Donne

**ISCRITTI CASSA - ANNO 1995**



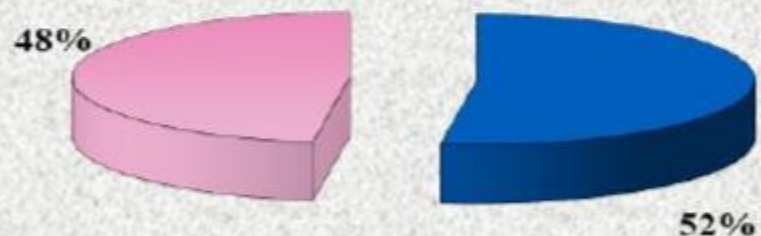
■ Uomini ■ Donne

**ISCRITTI CASSA - ANNO 2005**



■ Uomini ■ Donne

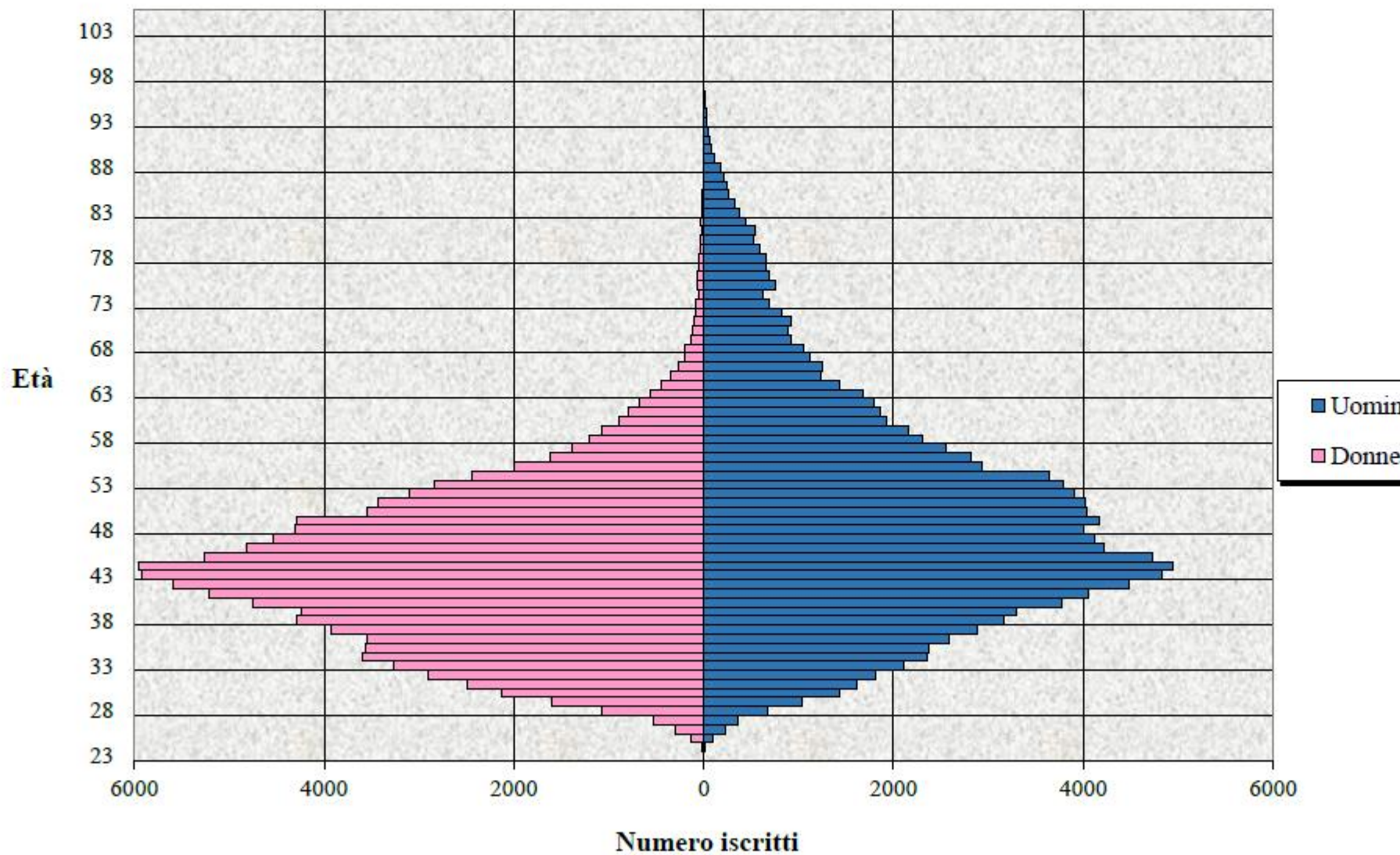
**ISCRITTI CASSA - ANNO 2018**



■ Uomini ■ Donne

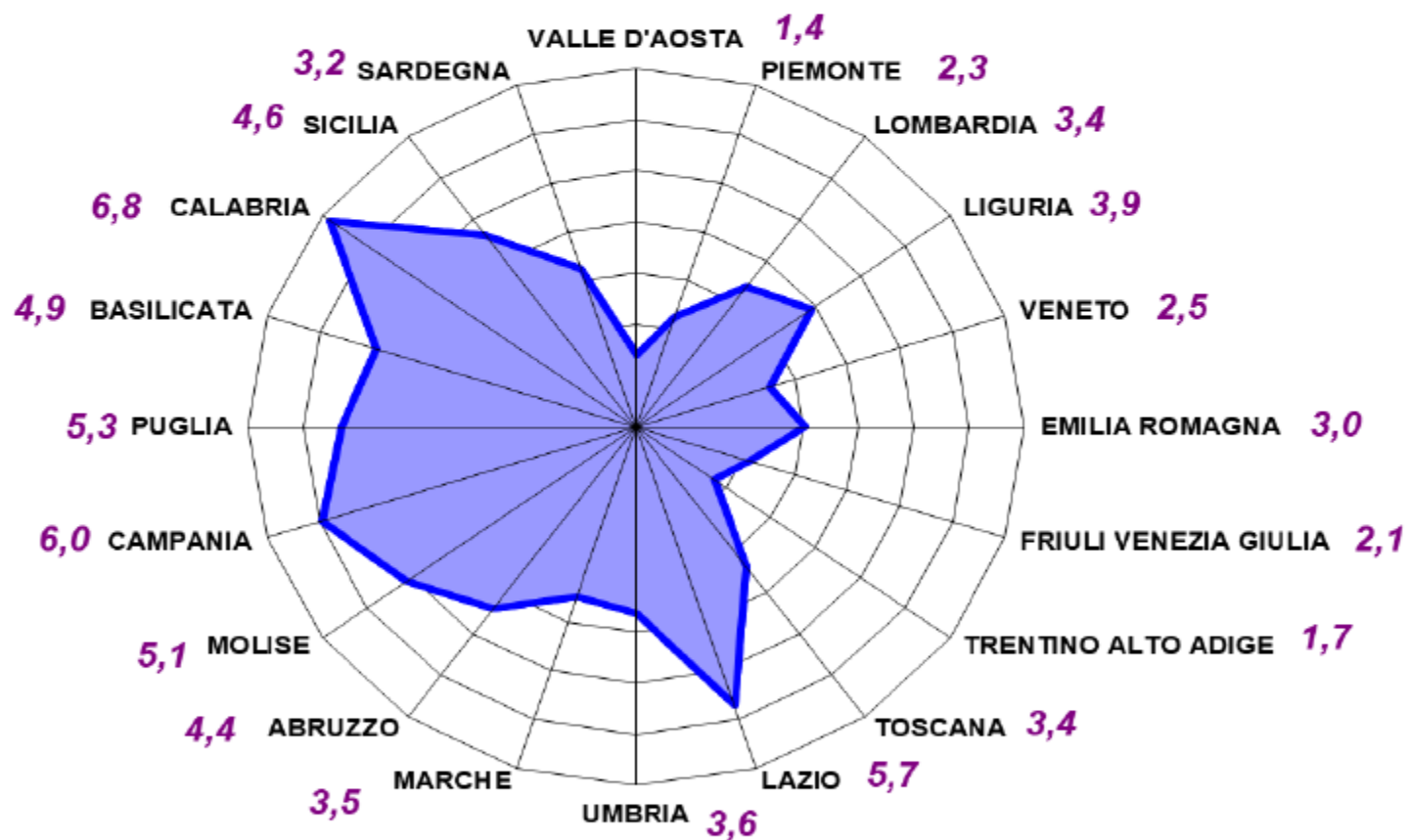
Classi di età	ATTIVI			PENSIONATI CONTRIBUENTI		
	Donne	Uomini	Totale	Donne	Uomini	Totale
< 30	3.667	2.416	6.083	0	0	0
30 - 34	14.405	9.322	23.727	1	2	3
35 - 39	19.564	14.299	33.863	8	6	14
40 - 44	27.368	22.077	49.445	81	34	115
45 - 49	23.134	21.191	44.325	65	49	114
50 - 54	15.245	19.297	34.542	115	100	215
55 - 59	7.216	12.650	19.866	81	142	223
60 - 64	3.326	8.518	11.844	62	185	247
65 - 69	779	3.409	4.188	364	2.177	2.541
70 - 74	122	911	1.033	305	3.037	3.342
74 +	71	919	990	404	5.949	6.353
<b>Totale</b>	<b>114.897</b>	<b>115.009</b>	<b>229.906</b>	<b>1.486</b>	<b>11.681</b>	<b>13.167</b>
<b>Età media</b>	<b>43,5</b>	<b>47,3</b>	<b>45,4</b>	<b>67,3</b>	<b>74,8</b>	<b>74,0</b>

ISCRIZIONE ALLA CASSA FORENSE - COMPOSIZIONE PER ETÀ E SESSO  
ANNO 2018



# NUMERO AVVOCATI OGNI MILLE ABITANTI - ANNO 2018

## DISTRIBUZIONE PER REGIONE



**DISTRIBUZIONE PER REGIONE E SESSO**



REGIONE	ATTIVI			PENSIONATI CONTRIBUENTI			TOTALE ISCRITTI		
	Donne	Uomini	Totale	Donne	Uomini	Totale	Donne	Uomini	Totale
VALLE D'AOSTA	71	89	160	5	10	15	76	99	175
PIEMONTE	5.019	4.254	9.273	79	509	588	5.098	4.763	9.861
LOMBARDIA	17.127	14.943	32.070	298	1.574	1.872	17.425	16.517	33.942
LIGURIA	2.728	2.928	5.656	51	343	394	2.779	3.271	6.050
VENETO	6.239	5.486	11.725	59	587	646	6.298	6.073	12.371
EMILIA ROMAGNA	6.916	5.821	12.737	123	657	780	7.039	6.478	13.517
FRIULI VENEZIA GIULIA	1.305	1.136	2.441	18	143	161	1.323	1.279	2.602
TRENTINO ALTO ADIGE	799	932	1.731	13	118	131	812	1.050	1.862
TOSCANA	6.389	5.488	11.877	83	663	746	6.472	6.151	12.623
LAZIO	15.172	16.299	31.471	288	1.866	2.154	15.460	18.165	33.625
UMBRIA	1.687	1.377	3.064	23	126	149	1.710	1.503	3.213
MARCHE	2.647	2.380	5.027	31	256	287	2.678	2.636	5.314
ABRUZZO	2.720	2.758	5.478	27	256	283	2.747	3.014	5.761
MOLISE	718	786	1.504	6	60	66	724	846	1.570
CAMPANIA	14.798	18.134	32.932	108	1.574	1.682	14.906	19.708	34.614
PUGLIA	9.334	11.000	20.334	75	1.040	1.115	9.409	12.040	21.449
BASILICATA	1.303	1.339	2.642	16	126	142	1.319	1.465	2.784
CALABRIA	6.542	6.254	12.796	57	452	509	6.599	6.706	13.305
SICILIA	10.791	11.201	21.992	84	1.066	1.150	10.875	12.267	23.142
SARDEGNA	2.592	2.404	4.996	42	255	297	2.634	2.659	5.293
<b>TOTALE</b>	<b>114.897</b>	<b>115.009</b>	<b>229.906</b>	<b>1.486</b>	<b>11.681</b>	<b>13.167</b>	<b>116.383</b>	<b>126.690</b>	<b>243.073</b>

<b>NORD</b>	40.204	35.589	75.793	646	3.941	4.587	40.850	39.530	80.380
<b>CENTRO</b>	25.895	25.544	51.439	425	2.911	3.336	26.320	28.455	54.775
<b>SUD E ISOLE</b>	48.798	53.876	102.674	415	4.829	5.244	49.213	58.705	107.918
<b>TOTALE</b>	<b>114.897</b>	<b>115.009</b>	<b>229.906</b>	<b>1.486</b>	<b>11.681</b>	<b>13.167</b>	<b>116.383</b>	<b>126.690</b>	<b>243.073</b>

*DISTRIBUZIONE ORDINE DI APPARTENENZA E SESSO*

ORDINI	ISCRITTI CASSA		
	Donne	Uomini	Totale
<b>Distretto di Salerno</b>			
NOCERA INFERIORE	917	1.045	1.962
SALERNO	1.769	2.261	4.030
ALLO DELLA LUCANIA	296	450	746
<b>TOTALI</b>	<b>2.982</b>	<b>3.756</b>	<b>6.738</b>

<b>Distretto di Torino</b>			
ALESSANDRIA	323	350	673
AOSTA	76	99	175
ASTI	324	318	642
BIELLA	131	131	262
CUNEO	318	299	617
IVREA	174	125	299
NOVARA	287	258	545
TORINO	3.164	2.935	6.099
VERBANIA	174	147	321
VERCELLI	203	200	403
<b>TOTALI</b>	<b>5.174</b>	<b>4.862</b>	<b>10.036</b>

<b>Distretto di Trento</b>			
BOLZANO	341	552	893
ROVERETO	108	102	210
TRENTO	363	396	759
<b>TOTALI</b>	<b>812</b>	<b>1.050</b>	<b>1.862</b>

ORDINI	ISCRITTI	
	Donne	Uomi
<b>Distretto di Trieste</b>		
GORIZIA	107	145
PORDENONE	336	316
TRIESTE	283	307
UDINE	597	511
<b>TOTALI</b>	<b>1.323</b>	<b>1.279</b>

<b>Distretto di Venezia</b>		
BELLUNO	165	141
PADOVA	1.558	1.421
ROVIGO	298	235
TREVISO	1.097	977
VENEZIA	998	1.011
VERONA	1.251	1.391
VICENZA	931	892
<b>TOTALI</b>	<b>6.298</b>	<b>6.078</b>





# REDDITO PROFESSIONALE MEDIO DICHIARATO AI FINI IRPEF DAGLI ISCRITTI ALLA CASSA - ANNO 2017 -



## DISTRIBUZIONE PER CLASSI DI ETÀ'

Classi di età	ATTIVI			PENSIONATI CONTRIBUENTI			TOTALE ISCRITTI		
	Reddito IRPEF medio			Reddito IRPEF medio			Reddito IRPEF medio		
	Donne	Uomini	Totale	Donne	Uomini	Totale	Donne	Uomini	Totale
< 30	€ 10.692	€ 12.978	€ 11.636				€ 10.692	€ 12.978	€ 11.636
30 - 34	€ 12.750	€ 18.267	€ 14.898	€ 1.161	€ 10.332	€ 7.275	€ 12.749	€ 18.265	€ 14.897
35 - 39	€ 16.116	€ 28.278	€ 21.212	€ 18.993	€ 33.554	€ 24.594	€ 16.117	€ 28.280	€ 21.213
40 - 44	€ 20.602	€ 39.859	€ 29.116	€ 14.059	€ 27.803	€ 17.933	€ 20.582	€ 39.841	€ 29.090
45 - 49	€ 27.155	€ 54.940	€ 40.290	€ 11.963	€ 34.842	€ 21.564	€ 27.110	€ 54.892	€ 40.239
50 - 54	€ 32.906	€ 67.055	€ 51.750	€ 18.344	€ 32.627	€ 25.074	€ 32.796	€ 66.868	€ 51.580
55 - 59	€ 34.704	€ 78.566	€ 62.251	€ 19.998	€ 38.040	€ 31.264	€ 34.533	€ 78.104	€ 61.896
60 - 64	€ 40.742	€ 81.687	€ 69.831	€ 29.671	€ 34.020	€ 32.933	€ 40.534	€ 80.597	€ 69.031
65 - 69	€ 29.581	€ 60.704	€ 54.478	€ 45.460	€ 90.732	€ 84.134	€ 34.963	€ 73.590	€ 66.729
70 - 74	€ 17.066	€ 36.136	€ 33.659	€ 55.565	€ 78.686	€ 76.569	€ 46.975	€ 71.776	€ 69.346
74 +	€ 35.573	€ 16.868	€ 18.509	€ 23.229	€ 43.836	€ 42.493	€ 24.567	€ 41.651	€ 40.506
<b>Totale</b>	<b>€ 23.357</b>	<b>€ 51.827</b>	<b>€ 37.449</b>	<b>€ 34.093</b>	<b>€ 61.884</b>	<b>€ 58.645</b>	<b>€ 23.500</b>	<b>€ 52.777</b>	<b>€ 38.620</b>



# VOLUME D'AFFARI MEDIO DICHIARATO AI FINI IVA DAGLI ISCRITTI ALLA CASSA

## - ANNO 2017 -



### DISTRIBUZIONE PER CLASSI DI ETÀ'

Classi di età	ATTIVI			PENSIONATI CONTRIBUENTI			TOTALE ISCRITTI		
	Volume d'affari IVA medio			Volume d'affari IVA medio			Volume d'affari IVA medio		
	Donne	Uomini	Totale	Donne	Uomini	Totale	Donne	Uomini	Totale
< 30	€ 12.508	€ 15.530	€ 13.756				€ 12.508	€ 15.530	€ 13.756
30 - 34	€ 14.823	€ 22.093	€ 17.654	€ 5.630	€ 13.949	€ 11.176	€ 14.822	€ 22.091	€ 17.653
35 - 39	€ 19.751	€ 37.171	€ 27.050	€ 24.785	€ 44.165	€ 32.239	€ 19.753	€ 37.174	€ 27.053
40 - 44	€ 27.158	€ 58.046	€ 40.815	€ 18.242	€ 41.557	€ 24.812	€ 27.131	€ 58.021	€ 40.777
45 - 49	€ 38.716	€ 87.798	€ 61.919	€ 15.314	€ 48.988	€ 29.445	€ 38.646	€ 87.706	€ 61.832
50 - 54	€ 48.714	€ 108.353	€ 81.623	€ 24.694	€ 53.365	€ 38.202	€ 48.533	€ 108.054	€ 81.346
55 - 59	€ 53.320	€ 129.062	€ 100.890	€ 29.254	€ 57.651	€ 46.985	€ 53.041	€ 128.248	€ 100.272
60 - 64	€ 65.036	€ 133.393	€ 113.600	€ 42.631	€ 55.419	€ 52.222	€ 64.615	€ 131.609	€ 112.268
65 - 69	€ 45.018	€ 100.272	€ 89.218	€ 80.091	€ 161.321	€ 149.483	€ 56.906	€ 126.469	€ 114.114
70 - 74	€ 29.763	€ 55.745	€ 52.370	€ 94.841	€ 136.325	€ 132.527	€ 80.321	€ 123.240	€ 119.034
74 +	€ 54.737	€ 26.094	€ 28.607	€ 44.754	€ 80.304	€ 77.987	€ 45.836	€ 75.911	€ 73.895
<b>Totale</b>	<b>€ 32.489</b>	<b>€ 80.964</b>	<b>€ 56.483</b>	<b>€ 58.438</b>	<b>€ 109.904</b>	<b>€ 103.905</b>	<b>€ 32.835</b>	<b>€ 83.697</b>	<b>€ 59.101</b>

# ANNO 2017

## DISTRIBUZIONE PER CLASSI D'IMPORTO

### REDDITO PROFESSIONALE IRPEF

Classi di importo	Monte reddito	Reddito medio IRPEF	N° posizioni	%	(% anno 2016)
<i>Mod. 5 non pervenuto</i>			21.799	9,0%	(8,4%)
< zero	-€ 12.326.502	-€ 5.003	2.464	1,1%	(1,2%)
zero	€ 0	€ 0	13.262	6,0%	(6,6%)
1 - 10.300	€ 309.413.778	€ 5.180	59.731	27,0%	(27,0%)
10.300 - 19.414	€ 643.475.455	€ 14.648	43.930	19,9%	(20,8%)
19.414 - 48.950	€ 1.836.159.275	€ 30.389	60.422	27,3%	(25,9%)
48.950 - 98.050	€ 1.656.846.090	€ 67.784	24.443	11,0%	(10,9%)
98.050 - 150.000	€ 966.379.849	€ 120.047	8.050	3,6%	(3,6%)
150.000 - 250.000	€ 929.654.450	€ 189.997	4.893	2,2%	(2,2%)
250.000 - 500.000	€ 943.323.994	€ 339.447	2.779	1,3%	(1,3%)
> 500.000	€ 1.260.283.853	€ 969.449	1.300	0,6%	(0,6%)
<b>TOTALE</b>	<b>€ 8.545.536.744</b>	<b>€ 38.620</b>	<b>243.073</b>	<b>100%</b>	<b>(100%)</b>

### VOLUME D'AFFARI IVA

Classi di importo	Volume d'affari complessivo	Volume medio IVA	N° posizioni	%	(% anno 2016)
<i>Mod. 5 non pervenuto</i>			21.799	9,0%	(8,4%)
< zero			0		
zero	€ 0	€ 0	14.589	6,6%	(7,2%)
1 - 16.350	€ 585.585.506	€ 8.140	71.940	32,5%	(32,9%)
16.350 - 17.750	€ 94.308.786	€ 17.039	5.535	2,5%	(2,4%)
17.750 - 48.950	€ 2.109.623.119	€ 29.652	71.147	32,2%	(31,6%)
48.950 - 98.050	€ 2.088.426.480	€ 68.719	30.391	13,7%	(13,4%)
98.050 - 150.000	€ 1.367.741.504	€ 120.708	11.331	5,1%	(5,1%)
150.000 - 250.000	€ 1.547.240.440	€ 190.500	8.122	3,7%	(3,7%)
250.000 - 500.000	€ 1.771.923.485	€ 341.674	5.186	2,3%	(2,3%)
> 500.000	€ 3.512.739.636	€ 1.158.173	3.033	1,4%	(1,4%)
<b>TOTALE</b>	<b>€ 13.077.588.956</b>	<b>€ 59.101</b>	<b>243.073</b>	<b>100%</b>	<b>(100%)</b>

**DISTRIBUZIONE PER REGIONE**

REGIONE	DONNE	UOMINI	TOTALE
VALLE D'AOSTA	€ 39.634	€ 59.517	€ 50.826
PIEMONTE	€ 29.456	€ 63.243	€ 45.737
LOMBARDIA	€ 38.876	€ 97.719	€ 67.523
LIGURIA	€ 27.178	€ 65.265	€ 47.641
VENETO	€ 29.591	€ 66.719	€ 47.766
EMILIA ROMAGNA	€ 29.504	€ 63.114	€ 45.561
TRIULI VENEZIA GIULIA	€ 30.472	€ 63.927	€ 46.838
TRENTINO ALTO ADIGE	€ 38.564	€ 80.400	€ 62.225
TOSCANA	€ 24.591	€ 51.743	€ 37.751
AZIO	€ 26.016	€ 64.716	€ 46.680
UMBRIA	€ 19.635	€ 44.708	€ 31.362
MARCHE	€ 20.468	€ 43.925	€ 32.089
ABRUZZO	€ 16.569	€ 34.585	€ 25.927
MOLISE	€ 13.668	€ 27.877	€ 21.305
CAMPANIA	€ 14.591	€ 33.006	€ 24.893
PUGLIA	€ 13.721	€ 30.103	€ 22.856
BASILICATA	€ 13.069	€ 29.525	€ 21.696
CALABRIA	€ 11.474	€ 24.592	€ 17.985
CAPICILIA	€ 13.724	€ 30.939	€ 22.776
SARDEGNA	€ 18.612	€ 34.955	€ 26.746
NAZIONALE	€ 23.500	€ 52.777	€ 38.620

AREA GEOGRAFICA	DONNE	UOMINI	TOTALE
NORD	€ 33.566	€ 78.801	€ 55.775
CENTRO	€ 24.651	€ 58.685	€ 42.155
SUD E ISOLE	€ 14.102	€ 31.032	€ 23.205
NAZIONALE	€ 23.500	€ 52.777	€ 38.620

# FORENSE - ANNO 2017

## DISTRIBUZIONE PER REGIONE

REGIONE	DONNE	UOMINI	TOTALE
VALLE D'AOSTA	€ 54.705	€ 90.936	€ 75.099
PIEMONTE	€ 42.408	€ 103.569	€ 71.880
LOMBARDIA	€ 57.669	€ 170.522	€ 112.610
LIGURIA	€ 37.776	€ 98.996	€ 70.668
VENETO	€ 43.302	€ 110.190	€ 76.046
EMILIA ROMAGNA	€ 42.230	€ 97.167	€ 68.476
TRIULI VENEZIA GIULIA	€ 42.907	€ 99.934	€ 70.804
TRENTINO ALTO ADIGE	€ 56.684	€ 133.496	€ 100.126
TOSCANA	€ 34.089	€ 79.141	€ 55.925
AZIO	€ 36.254	€ 106.556	€ 73.791
UMBRIA	€ 26.330	€ 66.346	€ 45.046
MARCHE	€ 28.283	€ 64.159	€ 46.057
ABRUZZO	€ 20.936	€ 48.081	€ 35.036
MOLISE	€ 17.230	€ 41.958	€ 30.520
CAMPANIA	€ 18.786	€ 47.432	€ 34.812
PUGLIA	€ 17.309	€ 42.052	€ 31.107
BASILICATA	€ 16.056	€ 39.549	€ 28.372
CALABRIA	€ 14.359	€ 32.726	€ 23.476
CICILIA	€ 17.664	€ 44.238	€ 31.637
SARDEGNA	€ 24.116	€ 48.249	€ 36.128
NAZIONALE	€ 32.835	€ 83.697	€ 59.101

AREA GEOGRAFICA	DONNE	UOMINI	TOTALE
NORD	€ 49.008	€ 131.794	€ 89.654
CENTRO	€ 34.213	€ 94.074	€ 65.000
SUD E ISOLE	€ 17.990	€ 43.778	€ 31.855
NAZIONALE	€ 32.835	€ 83.697	€ 59.101

# NUMERO E IMPORTO MEDIO DELLE PENSIONI VIGENTI AL 31/12/2018

## *DISTRIBUZIONE PER TIPO PENSIONE E SESSO*

TIPO PENSIONE	NUMERO			IMPORTO MEDIO DI PENSIONE		
	Donne	Uomini	Totale	Donne	Uomini	Totale
VECCHIAIA	1.277	12.799	14.076	€ 31.923	€ 39.064	€ 38.416
ANZIANITA'	420	979	1.399	€ 31.654	€ 37.826	€ 35.973
INABILITA' e INVALIDITA'	560	874	1.434	€ 10.056	€ 12.442	€ 11.510
CONTRIBUTIVE	207	1.468	1.675	€ 4.655	€ 5.386	€ 5.296
INDIRETTE	2.668	202	2.870	€ 15.481	€ 14.125	€ 15.385
REVERSIBILITA'	7.330	288	7.618	€ 18.302	€ 16.660	€ 18.240
<b>TOTALE</b>	<b>12.462</b>	<b>16.610</b>	<b>29.072</b>	<b>€ 18.947</b>	<b>€ 33.922</b>	<b>€ 27.503</b>

***DISTRIBUZIONE PER REGIONE E SESSO***

REGIONE	NUMERO			IMPORTO MEDIO PENSIONE		
	Donne	Uomini	Totale	Donne	Uomini	Totale
VALLE D'AOSTA	20	17	37	€ 27.024	€ 40.203	€ 33.079
PIEMONTE	672	883	1.555	€ 24.043	€ 40.880	€ 33.604
LOMBARDIA	1.797	2.374	4.171	€ 24.010	€ 42.289	€ 34.414
LIGURIA	464	555	1.019	€ 20.779	€ 38.320	€ 30.333
VENETO	582	894	1.476	€ 21.596	€ 39.634	€ 32.522
EMILIA ROMAGNA	748	968	1.716	€ 22.528	€ 38.723	€ 31.663
FRIULI VENEZIA GIULIA	180	240	420	€ 22.259	€ 39.586	€ 32.160
TRENTINO ALTO ADIGE	111	180	291	€ 22.315	€ 47.608	€ 37.960
TOSCANA	732	1.051	1.783	€ 20.291	€ 38.814	€ 31.210
LAZIO	1.789	2.520	4.309	€ 18.663	€ 32.870	€ 26.971
UMBRIA	145	184	329	€ 19.663	€ 35.142	€ 28.320
MARCHE	226	366	592	€ 19.363	€ 35.487	€ 29.331
ABRUZZO	245	373	618	€ 16.559	€ 29.964	€ 24.650
MOLISE	60	80	140	€ 15.198	€ 27.826	€ 22.414
CAMPANIA	1.583	2.045	3.628	€ 14.781	€ 26.280	€ 21.262
PUGLIA	1.045	1.400	2.445	€ 15.422	€ 26.701	€ 21.880
BASILICATA	134	143	277	€ 13.919	€ 25.014	€ 19.647
CALABRIA	477	558	1.035	€ 13.869	€ 24.008	€ 19.336
SICILIA	1.183	1.450	2.633	€ 14.698	€ 27.011	€ 21.479
SARDEGNA	269	329	598	€ 18.236	€ 31.229	€ 25.384
<b>NAZIONALE</b>	<b>12.462</b>	<b>16.610</b>	<b>29.072</b>	<b>€ 18.947</b>	<b>€ 33.922</b>	<b>€ 27.503</b>

<b>NORD</b>	4.574	6.111	10.685	€ 23.041	€ 40.816	€ 33.207
<b>CENTRO</b>	2.892	4.121	7.013	€ 19.180	€ 34.720	€ 28.311
<b>SUD E ISOLE</b>	4.996	6.378	11.374	€ 15.063	€ 26.801	€ 21.646
<b>NAZIONALE</b>	<b>12.462</b>	<b>16.610</b>	<b>29.072</b>	<b>€ 18.947</b>	<b>€ 33.922</b>	<b>€ 27.503</b>

## IMPORTO MEDIO DELLE PENSIONI VIGENTI AL 31/12/2018

*DISTRIBUZIONE PER ANNO DI PENSIONAMENTO, TIPO PENSIONE E SESSO*

ANNO CORRENZA PENSIONE	Anzianità			Vecchiaia			Invalidità e Inabilità			Contributive			Indirette			Reversibilità		
	Donne	Uomini	Totale	Donne	Uomini	Totale	Donne	Uomini	Totale	Donne	Uomini	Totale	Donne	Uomini	Totale	Donne	Uomini	Totale
< 1980								€ 13.691	€ 13.691				€ 11.102	€ 11.084	€ 11.102	€ 11.097	€ 11.084	€ 11.096
1980 - 1984					€ 17.850	€ 17.850	€ 7.759	€ 7.759	€ 7.759				€ 11.600	€ 2.771	€ 11.568	€ 11.116	€ 12.192	€ 11.138
1985 - 1989		€ 17.691	€ 17.691	€ 29.849	€ 30.755	€ 30.734	€ 7.759	€ 9.913	€ 9.051				€ 13.902	€ 20.234	€ 14.005	€ 11.508	€ 11.084	€ 11.491
1990 - 1994	€ 17.152	€ 33.936	€ 30.517	€ 22.811	€ 32.660	€ 31.906	€ 13.511	€ 8.815	€ 9.076				€ 15.183	€ 13.823	€ 15.149	€ 13.678	€ 14.840	€ 13.706
1995 - 1999	€ 29.693	€ 37.764	€ 36.188	€ 32.990	€ 37.956	€ 37.664	€ 11.677	€ 13.620	€ 13.285				€ 17.521	€ 12.245	€ 17.298	€ 15.951	€ 12.468	€ 15.873
2000 - 2004	€ 32.260	€ 39.132	€ 37.980	€ 34.704	€ 41.913	€ 41.413	€ 9.610	€ 10.705	€ 10.450		€ 11.288	€ 11.288	€ 18.610	€ 15.854	€ 18.481	€ 17.648	€ 17.466	€ 17.644
2005 - 2009	€ 33.176	€ 38.181	€ 37.090	€ 34.445	€ 40.786	€ 40.286	€ 10.823	€ 13.668	€ 12.741	€ 5.006	€ 6.482	€ 6.323	€ 17.398	€ 13.135	€ 16.879	€ 18.441	€ 18.344	€ 18.438
2010 - 2014	€ 31.764	€ 36.883	€ 35.083	€ 31.042	€ 38.346	€ 37.579	€ 9.401	€ 12.452	€ 11.265	€ 3.891	€ 4.582	€ 4.493	€ 17.306	€ 13.505	€ 16.621	€ 19.414	€ 17.643	€ 19.335
2015 - 2018	€ 32.370	€ 39.109	€ 36.468	€ 30.505	€ 37.548	€ 36.548	€ 10.313	€ 12.419	€ 11.481	€ 5.208	€ 4.719	€ 4.789	€ 18.809	€ 15.307	€ 17.980	€ 20.808	€ 16.712	€ 20.567
<b>TOTALE</b>	<b>€ 31.654</b>	<b>€ 37.826</b>	<b>€ 35.973</b>	<b>€ 31.923</b>	<b>€ 39.064</b>	<b>€ 38.416</b>	<b>€ 10.056</b>	<b>€ 12.442</b>	<b>€ 11.510</b>	<b>€ 4.655</b>	<b>€ 5.386</b>	<b>€ 5.296</b>	<b>€ 15.481</b>	<b>€ 14.125</b>	<b>€ 15.385</b>	<b>€ 18.302</b>	<b>€ 16.660</b>	<b>€ 18.240</b>



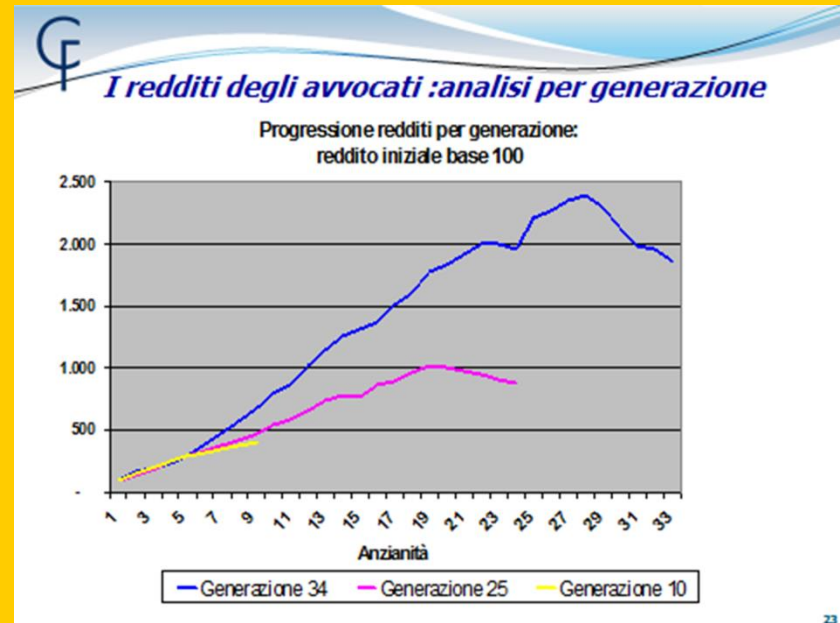
# NEL NUOVO REGOLAMENTO: ASSISTENZA PASSIVA

prestazioni in caso di bisogno, a sostegno della salute o in caso di calamità naturali

## WELFARE – ATTIVO

A SOSTEGNO DEL REDDITO E DELLA PROFESSIONE

per far crescere il PIL dell'avvocatura



## **TRA LE PRESTAZIONI A SOSTEGNO DELLA PROFESSIONE (Welfare attivo di CF)**

ART 14 CO. 1 SUB A) 7 Reg. Ass.:

«Prestazioni o convenzioni, anche in collaborazione con altre istituzioni e/o enti e/o associazioni e i comitati pari opportunità presso gli Ordini e/o altri Enti **per la fruizione di asili nido e scuole materne e ogni altra iniziativa atta a favorire la conciliazione tra attività lavorativa e impegni familiari e lo sviluppo economico dell'Avvocatura»**

# LE PRESTAZIONI ASSISTENZIALI

**IN CASO DI  
BISOGNO**

**A SOSTEGNO  
DELLA FAMIGLIA**

**A SOSTEGNO  
DELLA SALUTE**

**A SOSTEGNO  
DELLA PROFESSIONE**

**SPESE  
FUNERARIE**

**TUTELA DELLA  
MATERNITA'**

Ilaria Li Vigni

# DONNE e POTERE di FARE

Presenza e azione femminile  
di oggi e domani



**FrancoAngeli**

«Le donne ai posti di comando - che abbiano libertà di pensiero (nda) - danno forza a una classe dirigente più moderna, libera da vecchi schemi e gruppi ristretti di potere.

**Resta molto da fare** e sarà fondamentale, in questa fase critica, il ruolo delle donne che sono riuscite a incrinare il “soffitto di cristallo”.

La posizione al vertice di alcune di loro sarà una determinante leva sociale se aprirà a scelte libere e se saprà accelerare mutamenti significativi: l'innovazione dell'organizzazione del lavoro con orari flessibili, la creazione delle condizioni per un guadagno equo e il superamento, in tema di educazione, di modelli culturali ancorati a stereotipi di genere.

Solo con questi radicali mutamenti sociali potremo assistere a un equilibrio di genere moderno, concreto e davvero compiuto». (I.L.)





**GRAZIE PER L'ATTENZIONE**